

ANGERS LOIRE MÉTROPOLE

COMPTE ADMINISTRATIF 2022

Conseil de Communauté du 12 Juin 2023



ANGERS LOIRE MÉTROPOLE

83, rue du Mail - BP 80011 - 49020 ANGERS Cedex 02 • Tél. :
www.angersloiremetropole.fr •

1

BUDGET GÉNÉRAL

un TERRITOIRE
EN MOUVEMENT



Budget général : principaux points 2022

- **Un budget volontariste dans son exécution.** 98 % des 511 M€ des crédits de dépenses votés au BP 2022 ont pu être mis en œuvre,
- **Un budget de fonctionnement solide avec :**
 - **Une progression de 17 M€ des recettes de fonctionnement à taux de fiscalité constants (évolution concentrée aux 2/3 sur le budget principal) grâce au dynamisme économique du territoire,**
 - **Des charges de fonctionnement en hausse de + 13,5 M€ (soit + 5,3%)** qui intègre la contrainte de l'inflation (énergie notamment) mais aussi des efforts ciblés sur des dépenses prioritaires (budget transports et RH en particulier),

BALANCE DE
BUDGET GÉNÉRALÉVOLUTION
ÉPARGNEÉVOLUTION DES
RÉSULTATS

RÉSULTATS

BALANCE
DÉTAILLÉE
PAR BUDGETBUDGET
GÉNÉRALÉVOLUTION
DÉPENSES
INVESTISSEMENT

Budget général : principaux points 2022

- **Une épargne brute qui atteint 102,6 M€ en progression de + 4,4 %.** Cette épargne permet de rembourser les annuités en capital de la dette (29,3 M€ en 2022) et d'autofinancer le volume des investissements en cours à hauteur de 73,2 M€.
- **Un niveau d'investissement encore très élevé malgré la baisse des dépenses liées au chantier du tramway :**
 - **182 M€ de dépenses réalisées en 2022 (-12 % par rapport à 2021 lié au rythme d'avancée du chantier « tramway »)** qui permettent de soutenir l'activité économique sur notre territoire et qui se concentrent sur la transition écologique. **126 M€ d'investissement (69 % du total) ont été fléchés sur la transition écologique, notamment avec le tramway,**
- **Une dette maîtrisée, proche des 557 M€ avec une capacité de désendettement de 5,4 années.** Cela reste loin du niveau prudentiel de 12 ans fixé par l'Etat.

BALANCE DE
BUDGET GÉNÉRALÉVOLUTION
ÉPARGNEÉVOLUTION DES
RÉSULTATS

RÉSULTATS

BALANCE
DÉTAILLÉE
PAR BUDGETBUDGET
GÉNÉRALÉVOLUTION
DÉPENSES
INVESTISSEMENT

Balance du budget général

(en milliers d'euros)

PRINCIPAUX
POINTSBALANCE DE
BUDGET GÉNÉRALÉVOLUTION
ÉPARGNEÉVOLUTION DES
RÉSULTATS

RÉSULTATS

BALANCE
DÉTAILLÉE
PAR BUDGETBUDGET
GÉNÉRALÉVOLUTION
DÉPENSES
INVESTISSEMENT

| | CA 2021 | CA 2022 | Evolution 2022 / 2021 | |
|--|----------------|----------------|--------------------------|---------------|
| Fonctionnement | | | | |
| Recettes Fonct. | 363 605 | 380 543 | 16 938 | 4,7% |
| Dépenses Fonct. | 254 439 | 267 907 | 13 468 | 5,3% |
| Epargne de gestion | 109 166 | 112 636 | 3 470 | 3,2% |
| Intérêts | 10 890 | 10 051 | -839 | -7,7% |
| Epargne brute | 98 276 | 102 585 | 4 309 | 4,4% |
| Capital | 27 931 | 29 339 | 1 408 | 5,0% |
| Epargne nette | 70 345 | 73 246 | 2 901 | 4,1% |
| Investissement | | | | |
| Dépenses Invest. | 206 843 | 182 443 | -24 400 | -11,8% |
| Recettes Invest. | 190 219 | 137 916 | -52 303 | -27,5% |
| Autres Recettes | 60 022 | 59 478 | -544 | -0,9% |
| Emprunt | 80 063 | 43 700 | -36 363 | -45,4% |
| Affectation du résultat N-1 sur Inv. | 50 134 | 34 738 | -15 396 | -30,7% |
| Solde Investissement | -16 624 | -44 527 | -27 903 | 167,8% |
| Résultat Exercice 2022 | 53 721 | 28 718 | -25 003 | -31,2% |
| Résultat de clôture | 70 190 | 64 169 | -6 021 | -9,0% |
| Résultat de clôture après reports | 52 611 | 54 060 | 1 449 | 4,4% |

Evolution de l'épargne de 2014 à 2022

(chiffres CA – M€)

PRINCIPAUX
POINTS

BALANCE DE
BUDGET GÉNÉRAL

ÉVOLUTION
ÉPARGNE

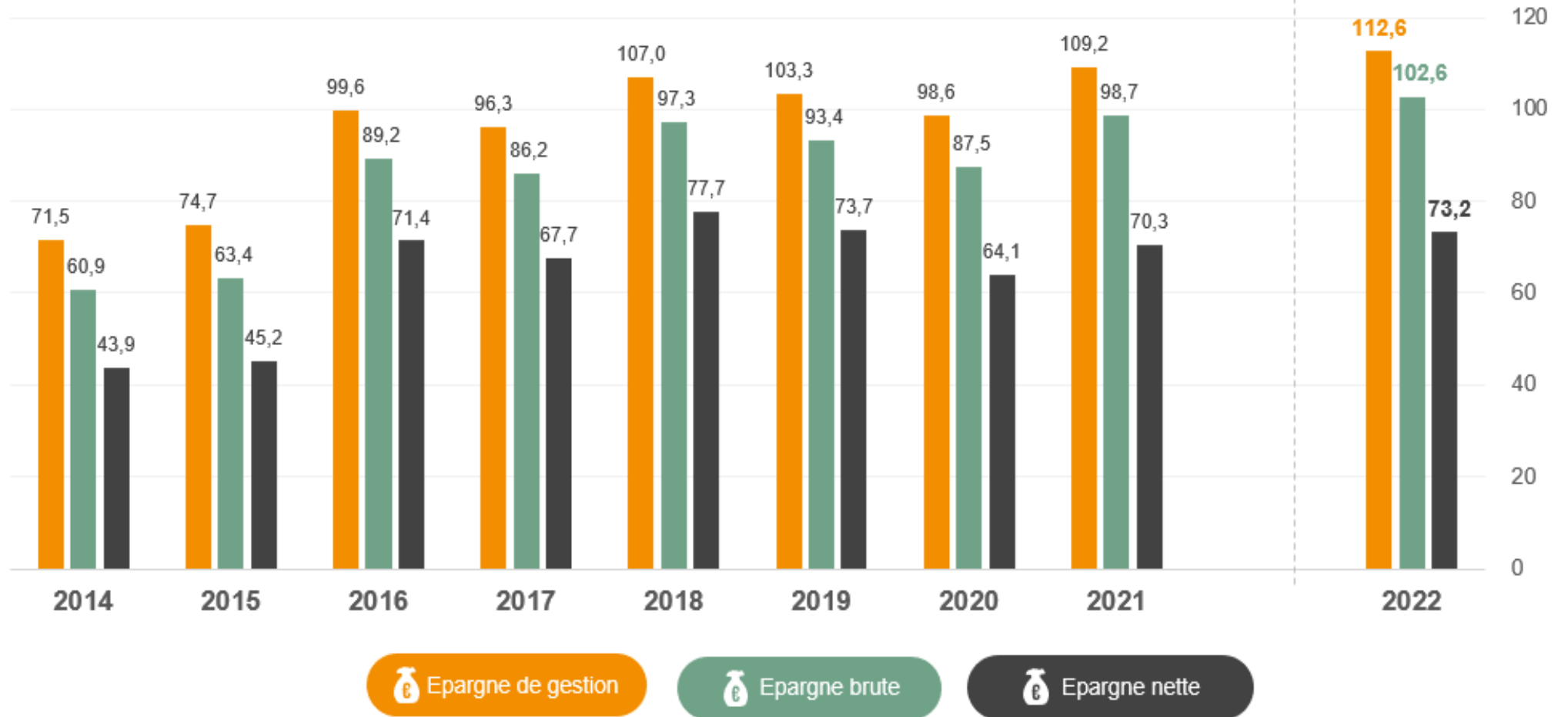
ÉVOLUTION DES
RÉSULTATS

RÉSULTATS

BALANCE
DÉTAILLÉE
PAR BUDGET

BUDGET
GÉNÉRAL

ÉVOLUTION
DÉPENSES
INVESTISSEMENT



Evolution des résultats

(chiffres CA – résultats de clôture après reports en M€)

PRINCIPAUX
POINTS

BALANCE DE
BUDGET GÉNÉRAL

ÉVOLUTION
ÉPARGNE

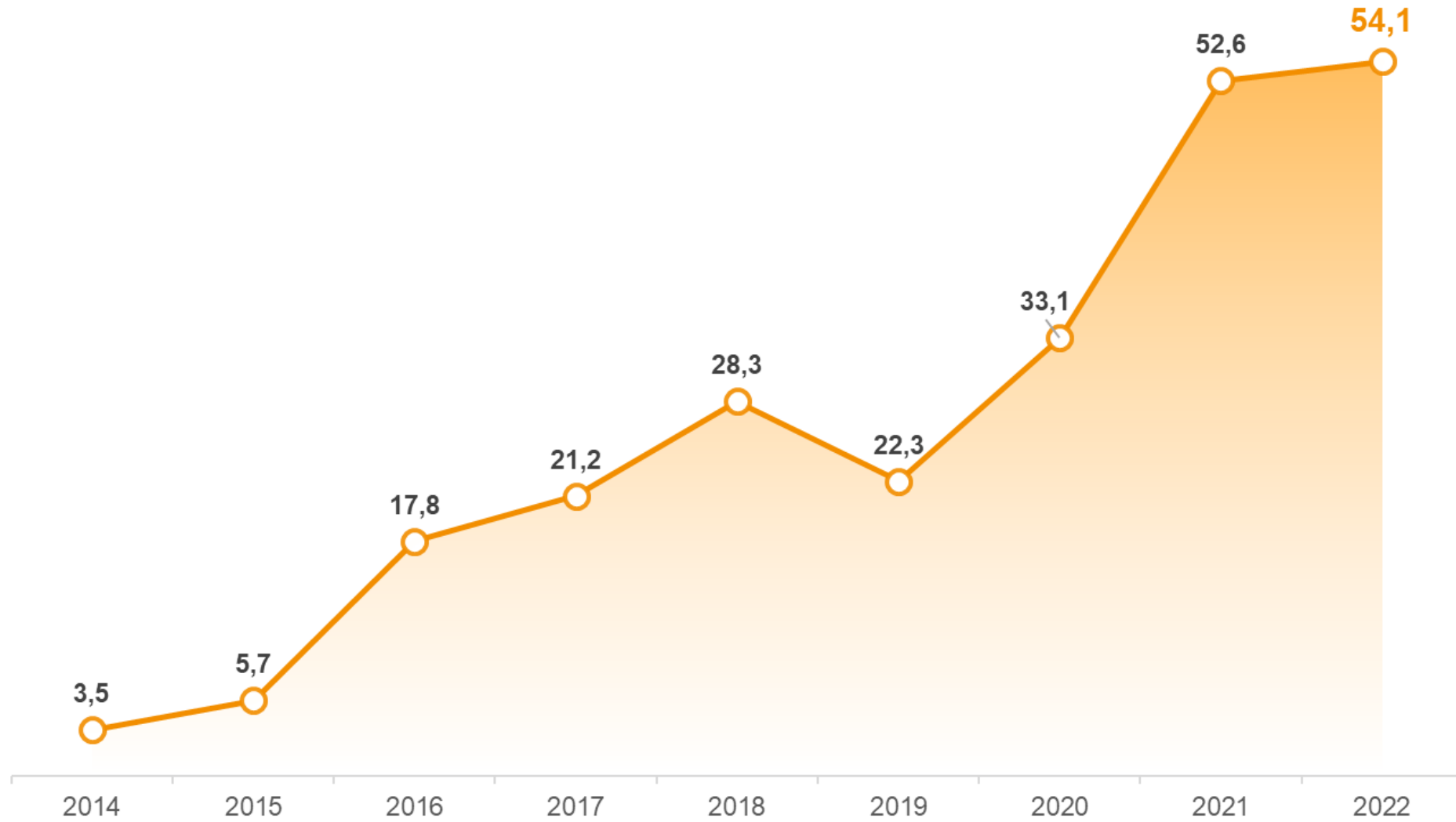
ÉVOLUTION
DES RÉSULTATS

RÉSULTATS

BALANCE
DÉTAILLÉE
PAR BUDGET

BUDGET
GÉNÉRAL

ÉVOLUTION
DÉPENSES
INVESTISSEMENT











Résultats 2022 détaillés par budget

(chiffres CA – en k€)

PRINCIPAUX
POINTSBALANCE DE
BUDGET GÉNÉRALÉVOLUTION
ÉPARGNEÉVOLUTION DES
RÉSULTATSRÉSULTATS
DÉTAILLÉS PAR
BUDGETBALANCE
DÉTAILLÉE
PAR BUDGETBUDGET
GÉNÉRALÉVOLUTION
DÉPENSES
INVESTISSEMENT




(en milliers d'Euros)

| | |  |  |  |  |  |  |  |  | Total tous budgets |
|----------------------------------|------------------|--|---|---|---|---|---|---|---|---------------------------|
| | | Principal | Eau | Assain ^t | Déchets | Aéroport | Transports | Réseaux de chaleur | Lot. Eco. | |
| Résultat de clôture 2021 | (A) | 15 327 | 8 480 | 14 301 | 10 314 | 7 | 22 511 | 1 015 | -1 766 | 70 189 |
| Résultats Exercice 2022 | (B) | 7 794 | 6 864 | 9 425 | 12 598 | -60 | -9 413 | 1 467 | 44 | 28 719 |
| Part du résultat N-1 affectée en | (C) | 3 318 | 5 984 | 4 641 | 4 169 | 0 | 14 622 | 2 004 | 0 | 34 738 |
| Résultats de clôture 2022 | (D) = A+B-C | 19 804 | 9 360 | 19 085 | 18 743 | -54 | -1 524 | 477 | -1 722 | 64 169 |
| Reports | (E) | 12 662 | 3 065 | 3 288 | 5 410 | 28 | -14 488 | 144 | 0 | 10 109 |
| Excédent ou déficit 2022 | (F) = D-E | 7 142 | 6 295 | 15 797 | 13 333 | -82 | 12 964 | 333 | -1 722 | 54 060 |

Balance 2022 détaillée par budget

(chiffres CA – en k€)

(en milliers d'Euros)

| |  |  |  |  |  |  |  |  | |
|---------------------------------------|---|---|---|---|---|---|---|---|------------------|
| Mouvements Réels (Hors OCLT) | Principal | Eau | Assain ^t | Déchets | Aéroport | Transports | Réseaux de chaleur | Lot. Eco. | Total CA 2022 |
| Fonctionnement | | | | | | | | | |
| Recettes Fonct. | 182 283 | 32 005 | 28 940 | 40 692 | 733 | 93 855 | 1 988 | 47 | 380 543 |
| Dépenses Fonct. | 135 559 | 20 461 | 15 272 | 28 083 | 701 | 66 968 | 860 | 3 | 267 907 |
| Epargne de gestion | 46 724 | 11 544 | 13 668 | 12 609 | 32 | 26 887 | 1 128 | 44 | 112 636 |
| Intérêts | 2 755 | 622 | 520 | 450 | 0 | 5 222 | 482 | 0 | 10 051 |
| Epargne brute | 43 969 | 10 922 | 13 148 | 12 159 | 32 | 21 665 | 646 | 44 | 102 585 |
| Capital | 13 005 | 1 521 | 1 019 | 763 | 0 | 12 547 | 484 | 0 | 29 339 |
| Epargne nette | 30 964 | 9 401 | 12 129 | 11 396 | 32 | 9 118 | 162 | 44 | 73 246 |
| Investissement | | | | | | | | | |
| Dépenses Invest. | 82 640 | 9 796 | 8 059 | 5 821 | 100 | 75 138 | 889 | 0 | 182 443 |
| Recettes Invest. | 59 470 | 7 259 | 5 355 | 7 024 | 7 | 56 607 | 2 194 | 0 | 137 916 |
| Autres Recettes | 33 452 | 1 275 | 714 | 2 855 | 7 | 20 985 | 190 | | 59 478 |
| Emprunt | 22 700 | 0 | 0 | 0 | 0 | 21 000 | 0 | 0 | 43 700 |
| Affectation du résultat N-1 sur Inv. | 3 318 | 5 984 | 4 641 | 4 169 | 0 | 14 622 | 2 004 | 0 | 34 738 |
| Solde Investissement | -23 170 | -2 537 | -2 704 | 1 203 | -93 | -18 531 | 1 305 | 0 | -44 527 |
| Résultat Clôture après reports | 7 142 | 6 295 | 15 797 | 13 333 | -82 | 12 964 | 333 | -1 722 | 54 060 |

PRINCIPAUX
POINTSBALANCE DE
BUDGET GÉNÉRALÉVOLUTION
ÉPARGNEÉVOLUTION DES
RÉSULTATS

RÉSULTATS

BALANCE
DÉTAILLÉE PAR
BUDGETBUDGET
GÉNÉRALÉVOLUTION
DÉPENSES
INVESTISSEMENT

Budget Général 2022 : Structure des recettes

Recettes 519 M€

PRINCIPAUX POINTS

BALANCE DE BUDGET GÉNÉRAL

ÉVOLUTION ÉPARGNE

ÉVOLUTION DES RÉSULTATS

RÉSULTATS

BALANCE DÉTAILLÉE PAR BUDGET

STRUCTURE DES RECETTES

ÉVOLUTION DÉPENSES INVESTISSEMENT



Budget Général 2022 : Structure des dépenses

Dépenses 490 M€

PRINCIPAUX
POINTS

BALANCE DE
BUDGET GÉNÉRAL

ÉVOLUTION
ÉPARGNE

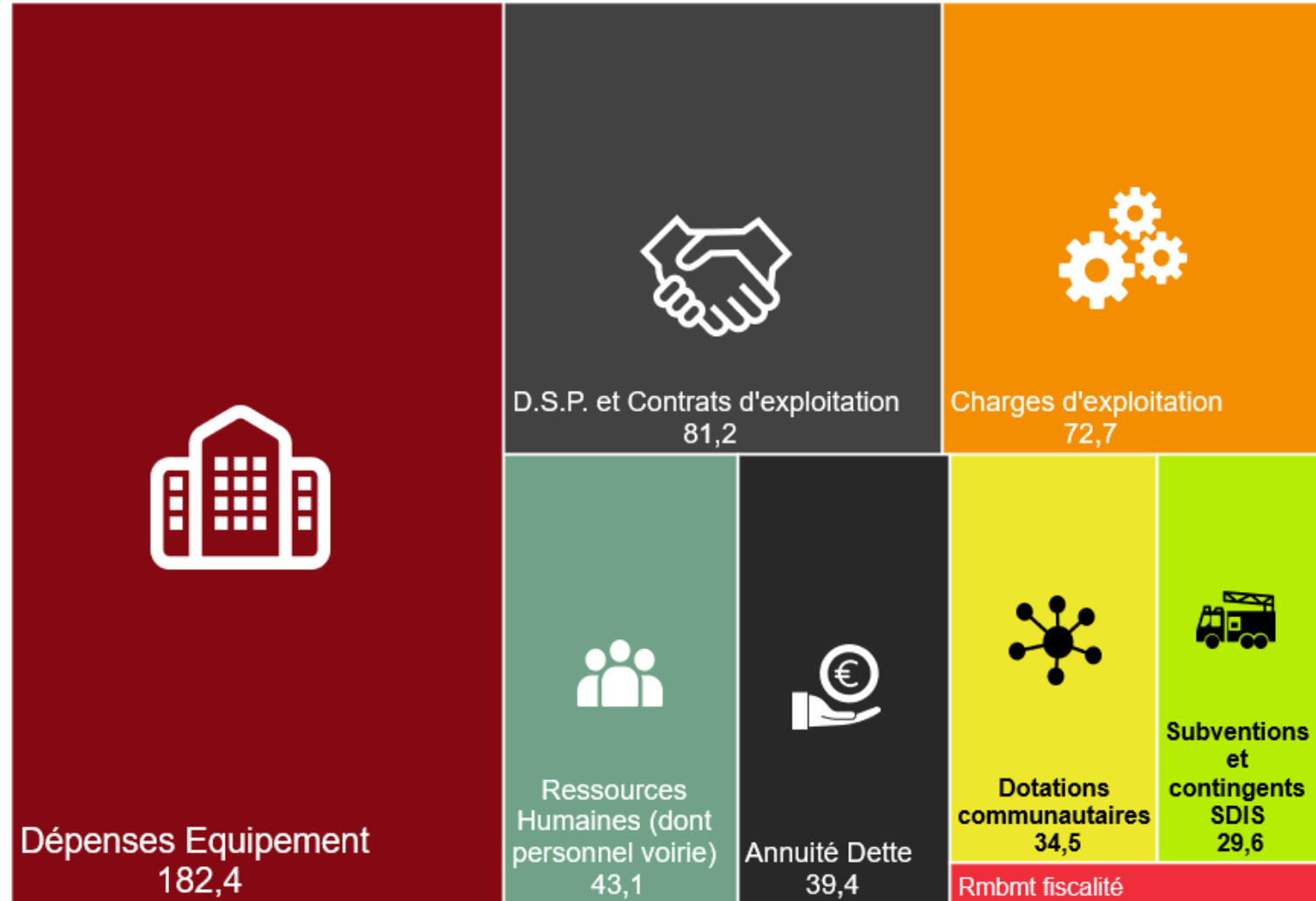
ÉVOLUTION DES
RÉSULTATS

RÉSULTATS

BALANCE
DÉTAILLÉE
PAR BUDGET

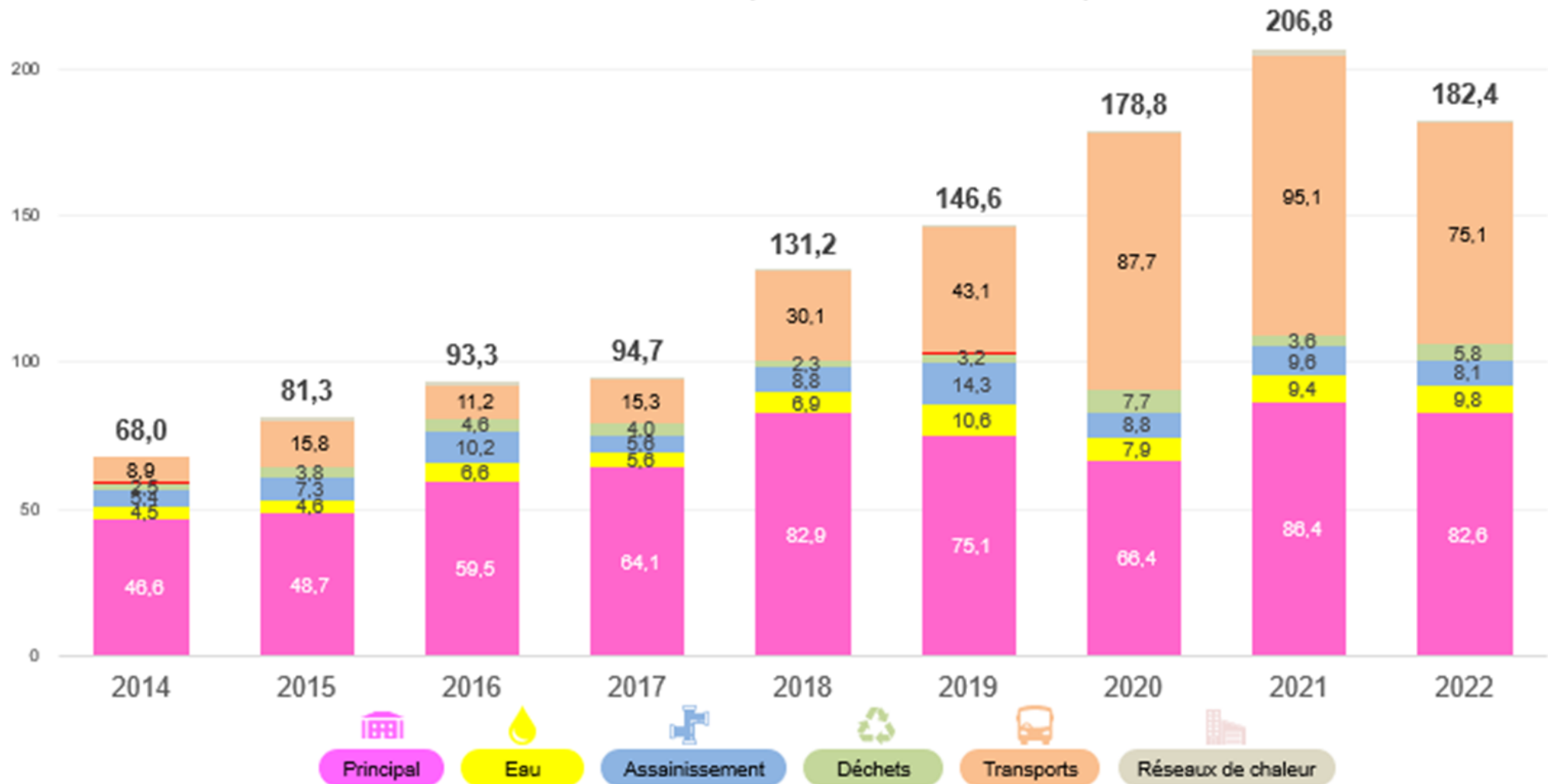
**STRUCTURE DES
DEPENSES**

ÉVOLUTION
DÉPENSES
INVESTISSEMENT



Evolution des dépenses d'Investissement CA 2014 – CA 2022

Hors dette – en million d'euros



ÉVOLUTION DÉPENSES INVESTISSEMENT

2

LES RÉSULTATS PAR BUDGET

un TERRITOIRE
EN MOUVEMENT



BUDGET PRINCIPAL

un TERRITOIRE
EN MOUVEMENT



Budget principal – les grandes évolutions

- **Une analyse globale proche de celle présentée pour le budget général (qui consolide budget principal et budgets annexes) à savoir :**
 - ✓ des recettes de fonctionnement en progression de + 6,8 % grâce au dynamisme des bases fiscales
 - ✓ Des dépenses de fonctionnement qui évoluent légèrement moins vite (+ 6,6 %) malgré l'inflation
 - ✓ Conséquence sur les niveaux d'épargne : des évolutions qui permettent de dégager une épargne nette de 31 M€ en 2022 servant à financer les 82,6 M€ d'investissement

INVESTISSEMENT

CONTRIBUTIONS
DIRECTESÉVOLUTION
CVAEÉVOLUTION
DGFDÉPENSES
FONCTIONNEMENTÉPARGNES
BUDGET
PRINCIPALPRINCIPALES
DÉPENSES
INVESTISSEMENTRECETTES
INVESTISSEMENT

Les Contributions directes

FONCTIONNEMENT

INVESTISSEMENT

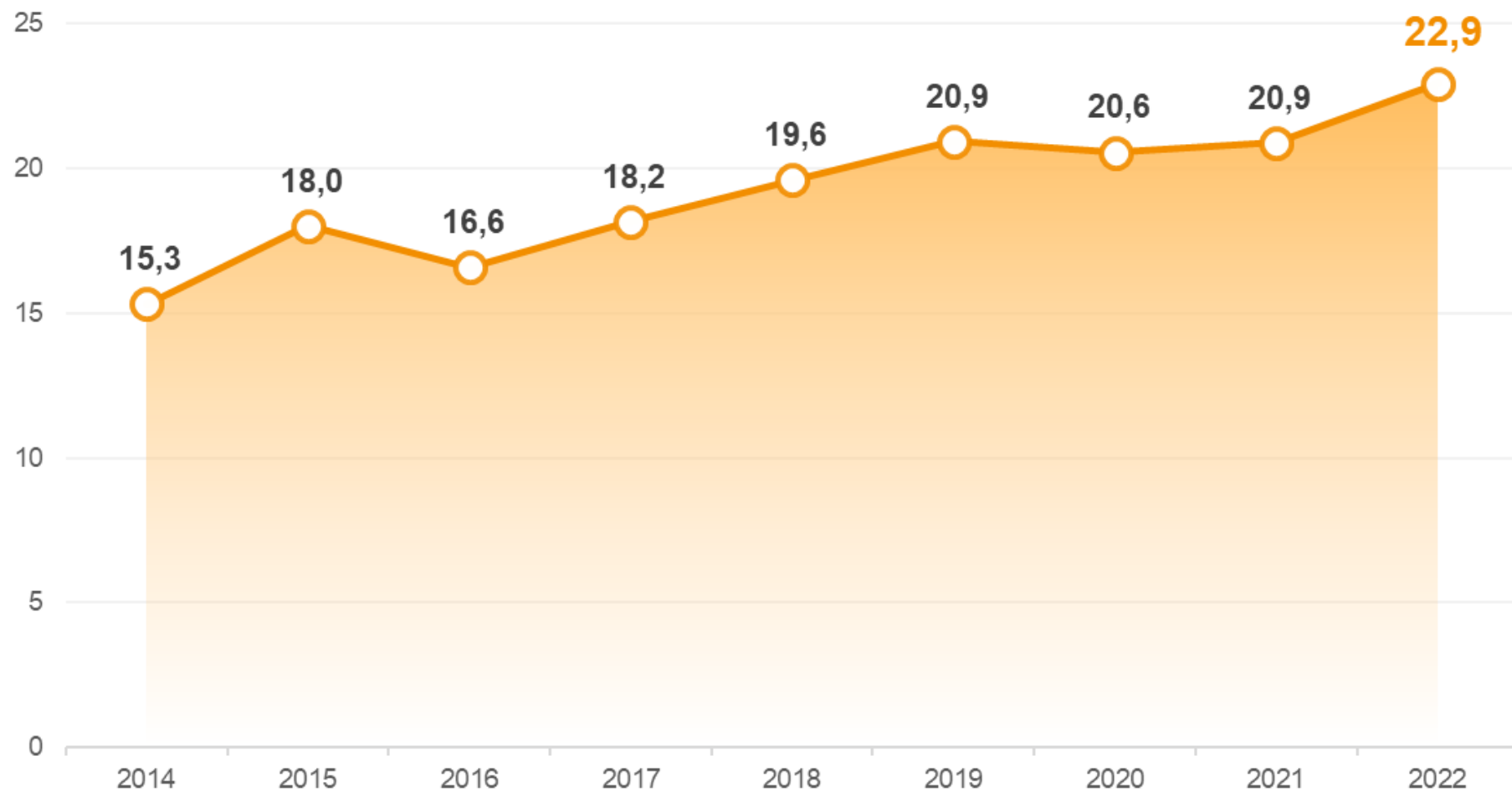
CONTRIBUTIONS
DIRECTESÉVOLUTION
CVAEÉVOLUTION
DGFDÉPENSES
FONCTIONNEMENTÉPARGNES
BUDGET
PRINCIPALPRINCIPALES
DÉPENSES
INVESTISSEMENTRECETTES
INVESTISSEMENT

| | CA 2021 | CA 2022 | Variation en € | Variation en % |
|---|--------------------|--------------------|------------------|----------------|
| TH et allocations compensatrices puis Fraction de TVA et THRS | 40 817 092 | 44 604 276 | 3 787 184 | 9,3% |
| Taxes sur le foncier bâti et allocations compensatrices | 7 785 824 | 8 067 359 | 281 535 | 3,6% |
| Taxes sur le foncier non bâti | 586 595 | 600 113 | 13 518 | 2,3% |
| Fiscalité ménages | 49 189 511 | 53 271 748 | 4 082 237 | 8,3% |
| Cotisation Foncière des Entreprises et allocations compensatrices | 29 459 379 | 29 656 717 | 197 338 | 0,7% |
| Cotisations sur la Valeur Ajoutée des Entreprises | 20 886 615 | 22 939 604 | 2 052 989 | 9,8% |
| Taxes sur les surfaces commerciales | 3 838 834 | 4 307 205 | 468 371 | 12,2% |
| Imposition Forfaitaire sur les Entreprises de Réseaux | 1 336 342 | 1 414 468 | 78 126 | 5,8% |
| Fiscalité entreprises | 55 521 170 | 58 317 994 | 2 796 824 | 5,0% |
| Total contributions directes et allocations compensatrices | 104 710 681 | 111 589 742 | 6 879 061 | 6,6% |

Evolution de la CVAE depuis 2014

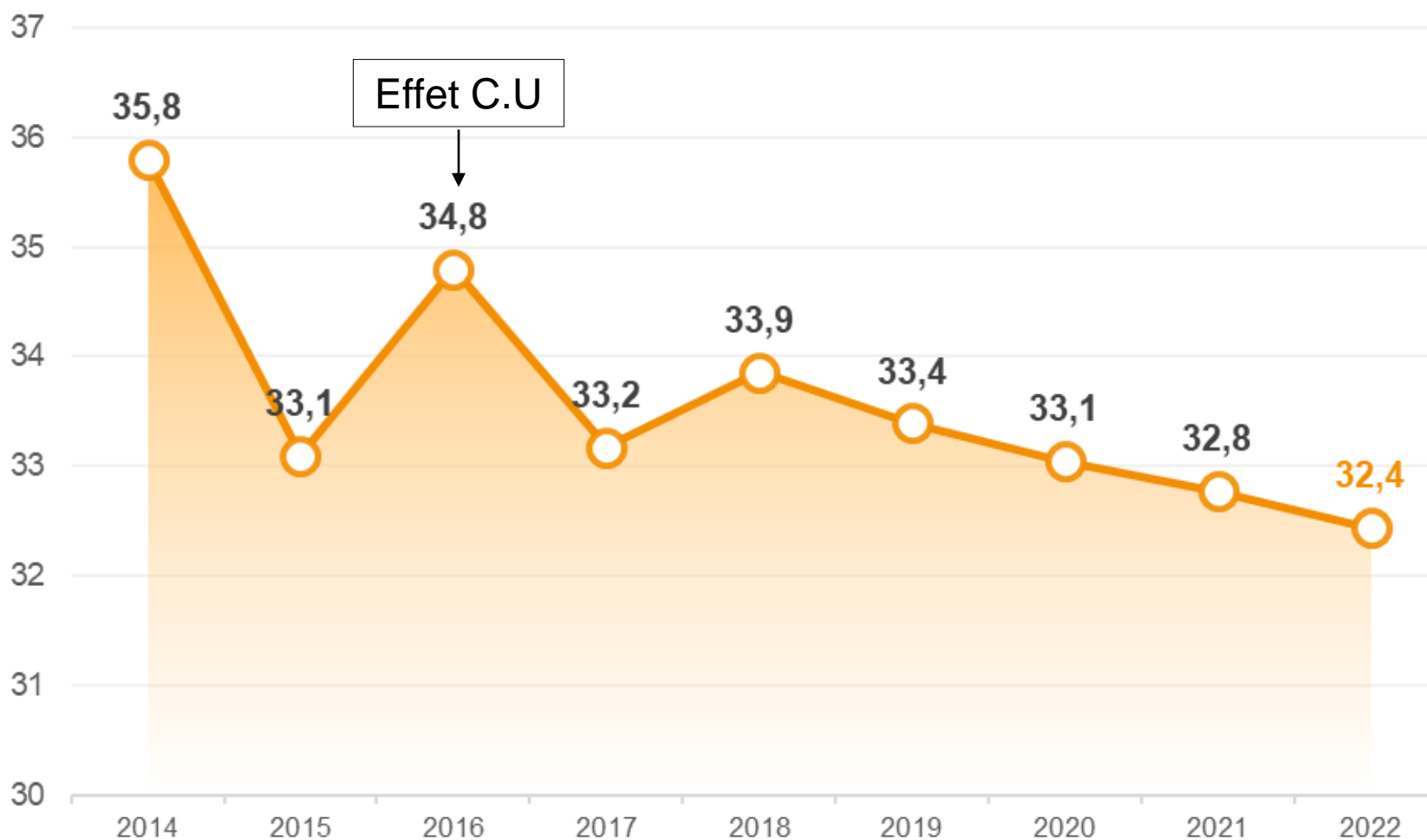
(en M€)

- FONCTIONNEMENT
- INVESTISSEMENT
- CONTRIBUTIONS DIRECTES
- ÉVOLUTION CVAE**
- ÉVOLUTION DGF
- DÉPENSES FONCTIONNEMENT
- ÉPARGNES BUDGET PRINCIPAL
- PRINCIPALES DÉPENSES INVESTISSEMENT
- RECETTES INVESTISSEMENT



Evolution de la DGF depuis 2014

(en M€)



ÉVOLUTION
DGF

Les dépenses de fonctionnement 2022

FONCTIONNEMENT

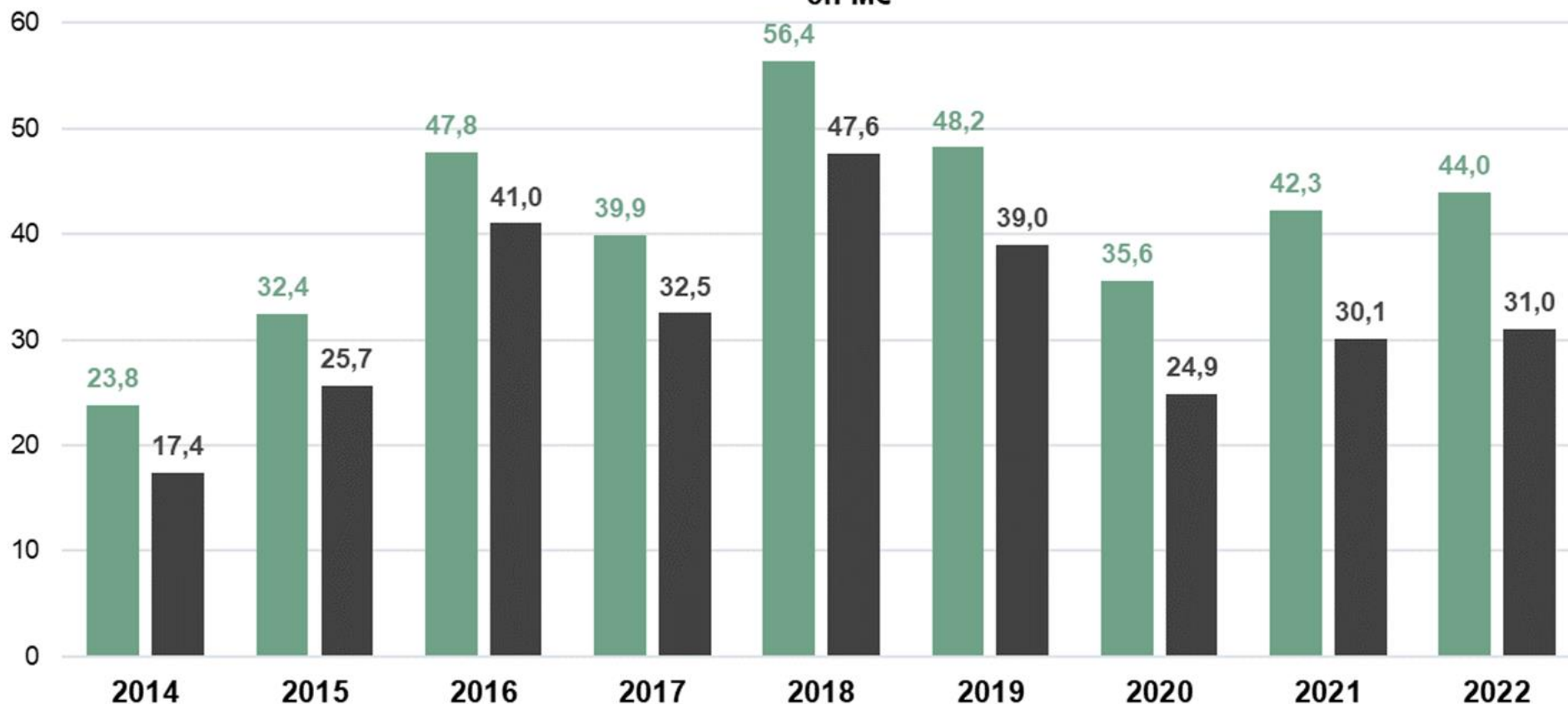
INVESTISSEMENT

CONTRIBUTIONS
DIRECTESÉVOLUTION
CVAEÉVOLUTION
DGFDÉPENSES
FONCTIONNEMENTÉPARGNES
BUDGET
PRINCIPALPRINCIPALES
DÉPENSES
INVESTISSEMENTRECETTES
INVESTISSEMENT

- **Globalement, les dépenses de fonctionnement évoluent de +6,6 % entre 2021 et 2022 et se situent à 135,6 M€**
- **Les dépenses de personnel à périmètre constant évoluent de + 5,7 % tous budgets confondus**
- **Les autres charges de gestion courante :**
 - **La contribution au SDIS progresse de + 1,6 % pour atteindre 14,5 M€**
 - **La participation aux budgets annexes reste stable avec 12,1 M€**

Épargnes du budget principal

Evolution de l'épargne brute et nette entre 2014 et 2022
en M€



ÉPARGNES
BUDGET
PRINCIPAL



Épargne brute



Épargne nette

Les principales dépenses d'investissement

FONCTIONNEMENT

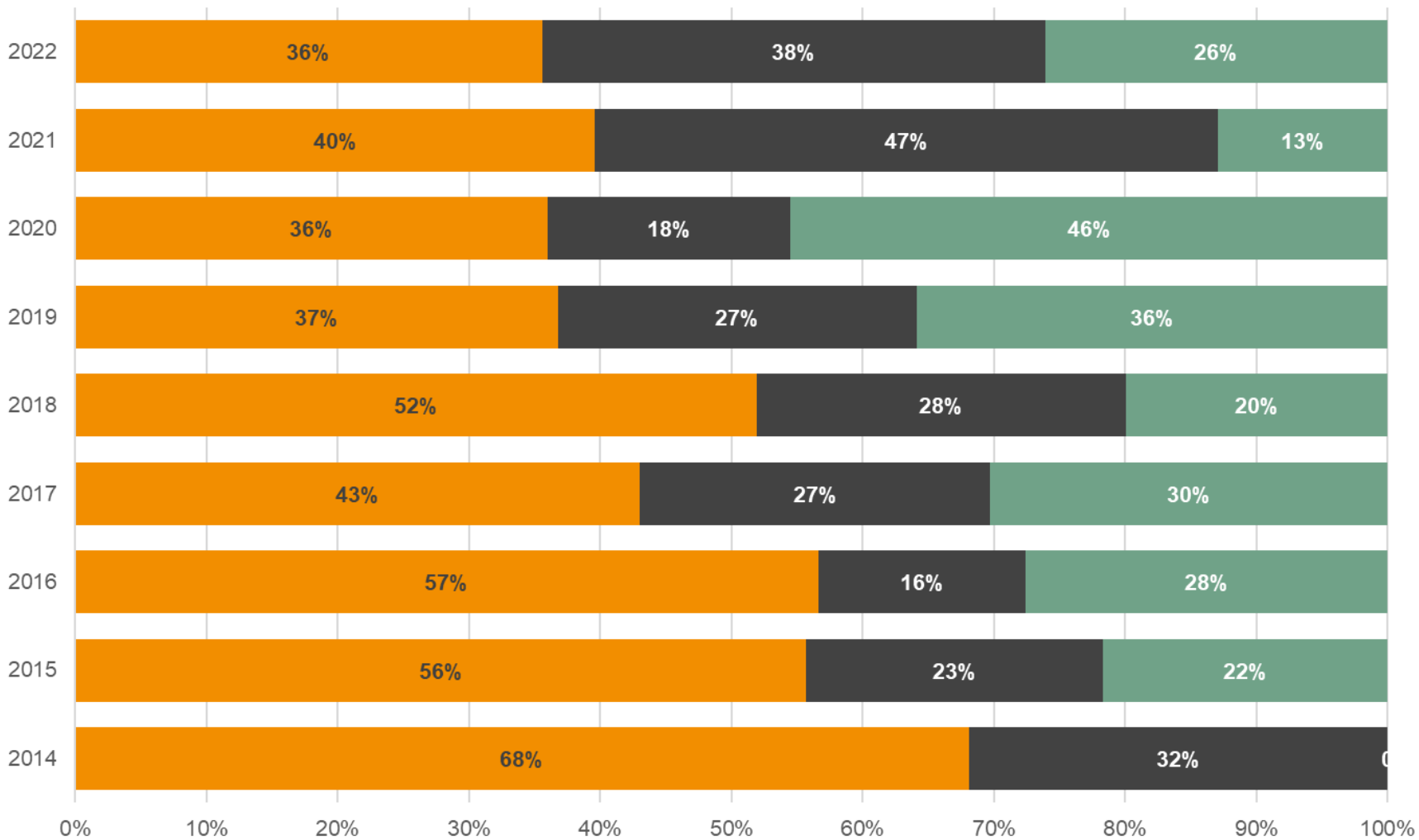
INVESTISSEMENT

CONTRIBUTIONS
DIRECTESÉVOLUTION
CVAEÉVOLUTION
DGFDÉPENSES
FONCTIONNEMENTÉPARGNES
BUDGET
PRINCIPALPRINCIPALES
DÉPENSES
INVESTISSEMENTRECETTES
INVESTISSEMENT

(en K€)

| Description | Total |
|--|---------------|
| Territoire Intelligent dont éclairage public | 19 251 |
| Habitat / logement / ZAC habitat / Réserves Foncières | 16 072 |
| Voirie/ eaux pluviales | 15 402 |
| Constructions scolaires | 9 627 |
| ZAC (Cour St Laud, Quai St Serge...) / PAC | 4 923 |
| Plan Vélo | 2 839 |
| Enseignement supérieur et recherche | 2 201 |
| Moyens Informatiques | 2 022 |
| NPNRU | 1 708 |
| Total des principales opérations d'investissement | 74 045 |
| Total mandaté CA 2022 | 82 640 |
| % des principales opérations sur CA 2022 | 90% |

Les recettes d'investissement



FONCTIONNEMENT

INVESTISSEMENT

CONTRIBUTIONS DIRECTES

ÉVOLUTION CVAE

ÉVOLUTION DGF

DÉPENSES FONCTIONNEMENT

ÉPARGNES BUDGET PRINCIPAL

PRINCIPALES DÉPENSES INVESTISSEMENT

RECETTES INVESTISSEMENT



Epargne nette



Subventions et FCTVA



Emprunt

BUDGETS ANNEXES

un TERRITOIRE
EN MOUVEMENT



Budgets Eau et Assainissement

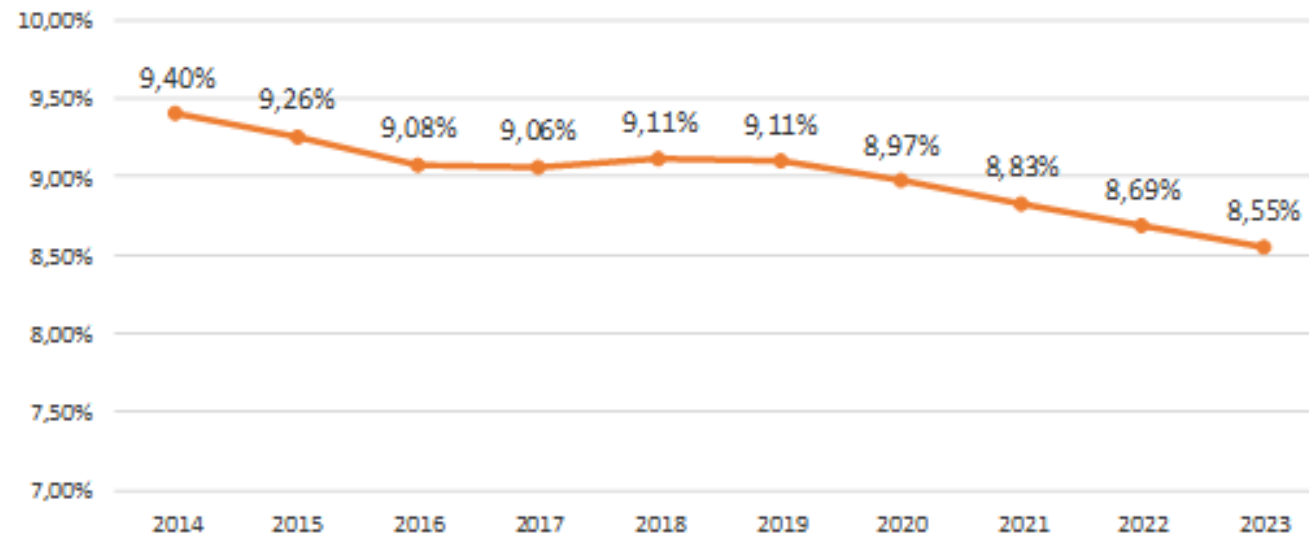
- **Des niveaux d'épargne élevés (malgré des charges en hausse) qui permettent de financer les investissements sans emprunter :**
 - ✓ **9,4 M€ d'épargne nette pour le BA eau**
 - ✓ **12,1 M€ d'épargne nette pour le BA assainissement**
- **Investissement : 17,8 M€ en 2022 (environ x 2 en 10 ans)**
 - ✓ **9,8 M€ pour l'eau** : notamment rénovation des réseaux de distribution d'eau potable (5,7 M€) et 2,3 M€ de travaux sur l'usine de production et les stockages
 - ✓ **8 M€ pour l'assainissement** : notamment sur les réseaux de collecte des eaux usées (5,9 M€) et la reconstruction des stations d'épuration périphériques (0,6 M€)

Budget déchets

- Des produits de TEOM en hausse (+ 2,1 M€) grâce à l'évolution des bases et un taux moyen de TEOM durablement orienté à la baisse sur ces dernières années

DECHETS

TAUX TEOM MOYEN ALM 2014-2023



- Un niveau d'épargne nette conséquent : **11,4 M€**

EAU ET
ASSAINISSEMENT

TRANSPORTS

AÉROPORTS
RÉSEAUX DE
CHALEUR
LOT. ÉCO

Budget déchets

- **Un désendettement significatif de ce budget : - 30 M€ depuis 2014**
- **Des investissements à hauteur de 5,8 M€**
 - ✓ avec notamment l'acquisition de véhicules de collecte, de conteneurs enterrés et de composteurs pour 2,2 M€
 - ✓ travaux d'aménagement dans les déchèteries du territoire (2,4 M€).

EAU ET
ASSAINISSEMENT

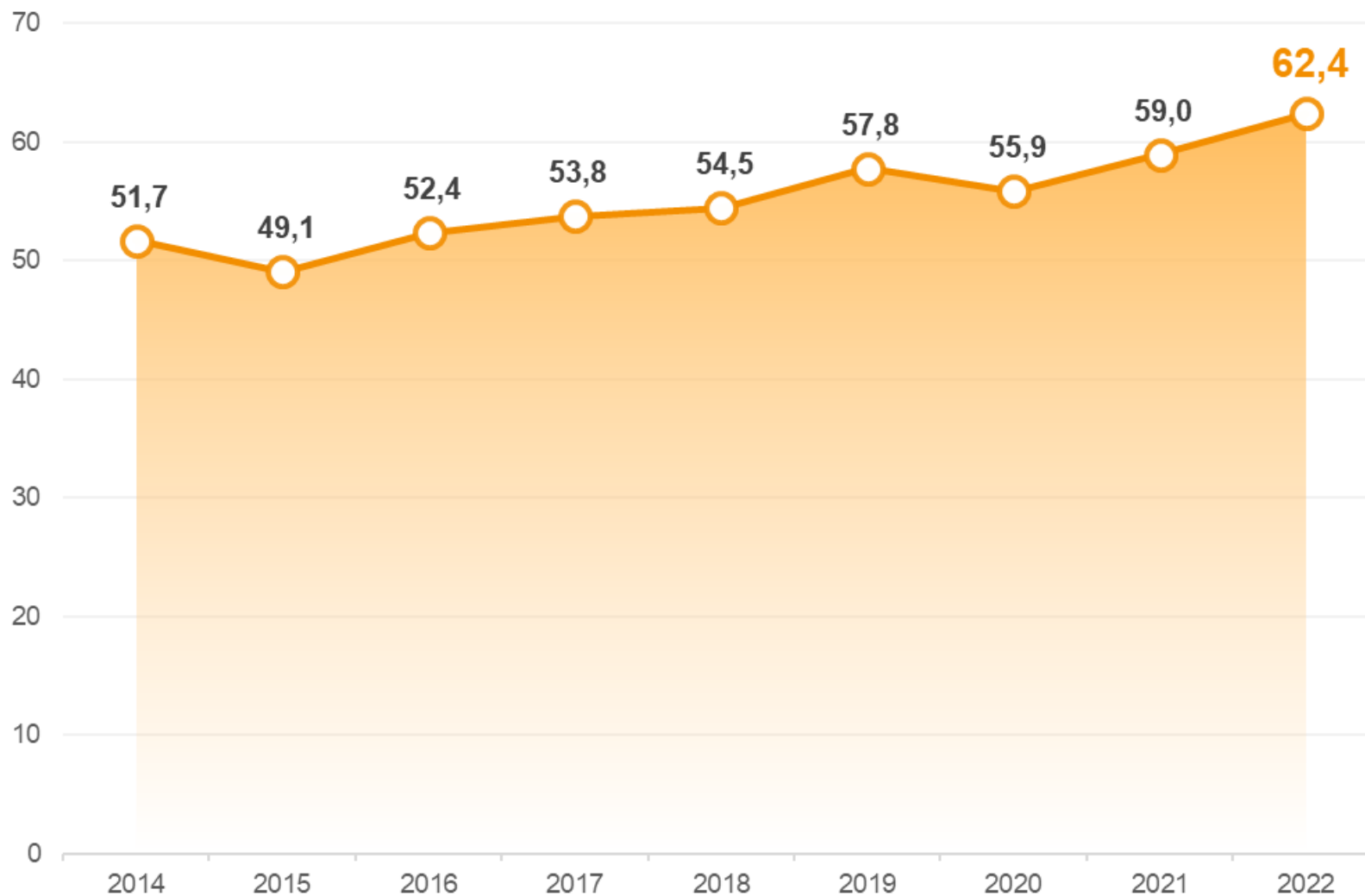
DECHETS

TRANSPORTS

AÉROPORTS
RÉSEAUX DE
CHALEUR
LOT. ÉCO

Budget transport : Evolution du Versement Mobilité depuis 2014 - reflet des créations d'emplois

(en M€)



EAU ET
ASSAINISSEMENT

DECHETS

TRANSPORTS

AÉROPORTS
RÉSEAUX DE
CHALEUR
LOT. ÉCO

Budget Transports

Les dépenses de fonctionnement : 67 M€

- **Une hausse de la contribution forfaitaire de fonctionnement** (58,3 M€ en 2021 et 61,8 M€ en 2022) notamment liée à l'inflation
- **Une contribution d'équipement 2022 de 1 M€** notamment pour financer une part du système « Open Payment »
- 0,9 M€ d'indemnisation au titre des travaux du tramway

L'investissement : 75 M€

- **Tramway / lignes B et C** : acquisition de matériel roulant, travaux d'aménagement sur différents secteurs (**70 M€**)
- Renouvellement du système d'aide à l'exploitation et à l'information des voyageurs (2,7 M€) et sur l'aménagement et l'entretien des réseaux (1,5 M€)

Budgets Aéroport, Réseaux de chaleur et Lotissements économiques

Aéroport :

Dépenses contenues à 0,8 M€ tout compris : fonctionnement et investissement

Réseaux de chaleur :

- 0,9 M€ de dépenses d'investissement en 2022
- 37 M€ investis par notre délégataire Alter Services depuis 2017

Lotissements économiques :

Quasiment aucune dépense en 2022

3

LA DETTE

un TERRITOIRE
EN MOUVEMENT



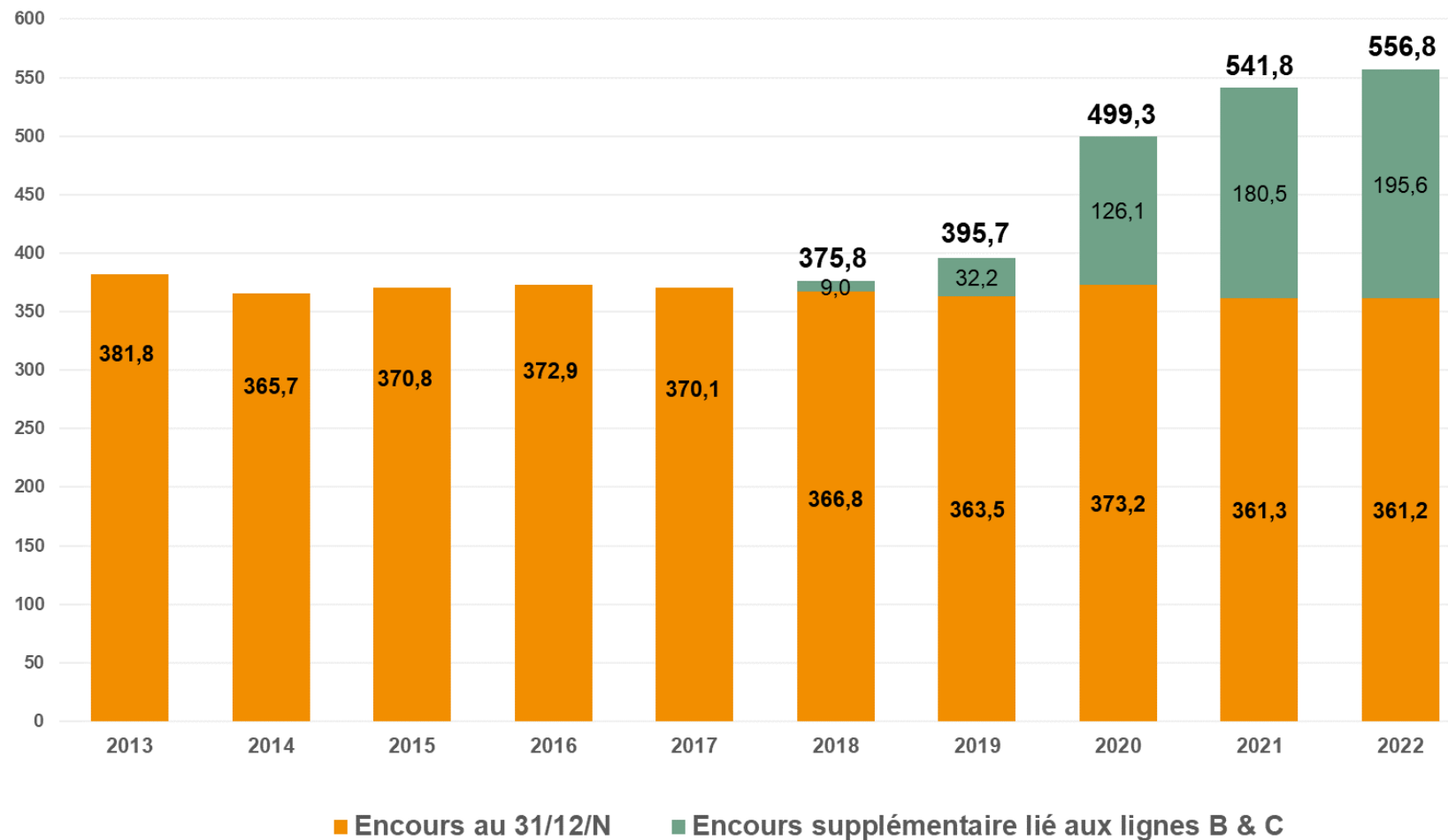
Evolution de l'encours du Budget Général de 2013 à 2022

(Chiffres CA – En M€)

ÉVOLUTION
ENCOURS
BUDGET
GÉNÉRAL

STRUCTURE
DETTE

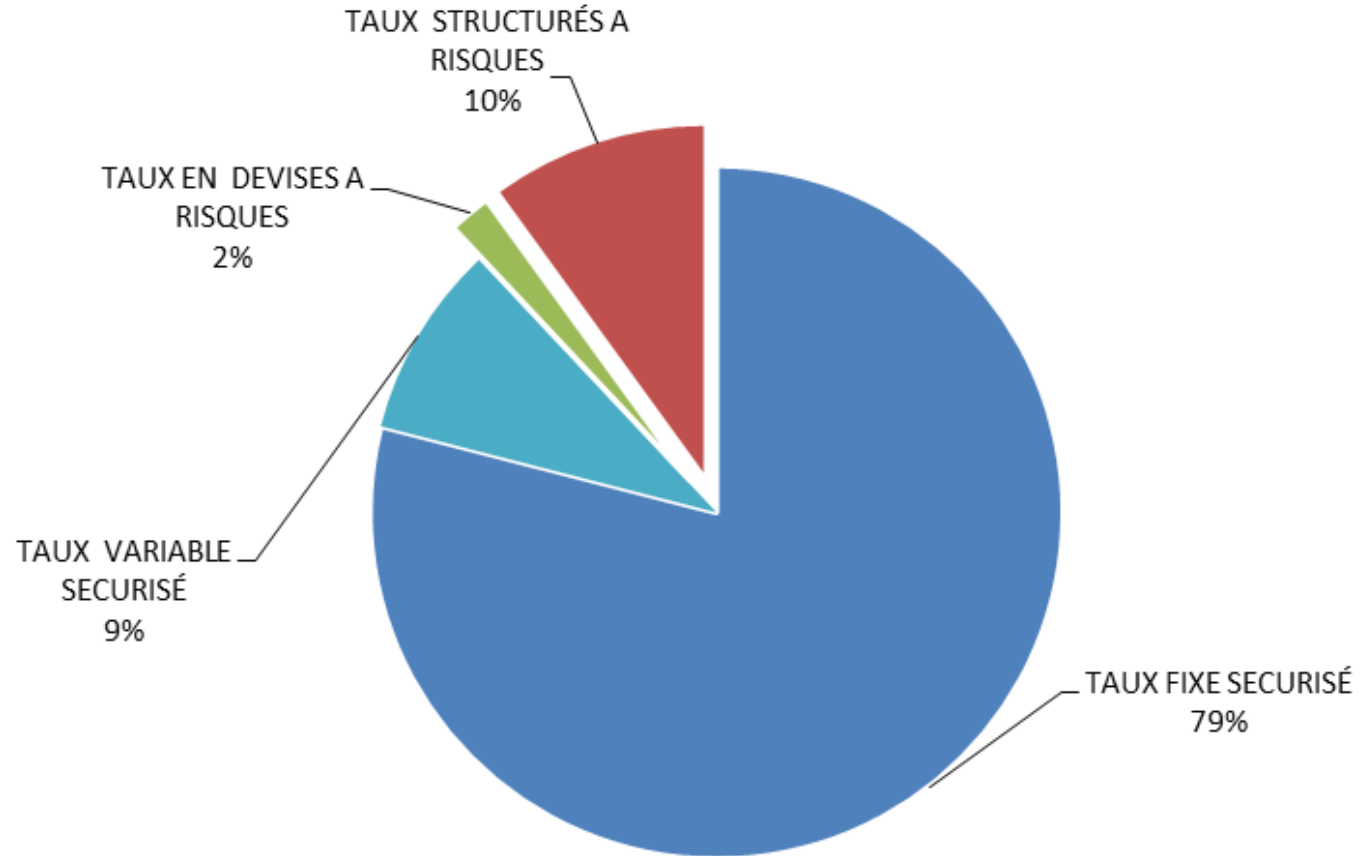
CAPACITÉ
DÉSENDETTEMENT



Une structure de dette de moins en moins risquée depuis 2014 mais toujours exposée

ÉVOLUTION
ENCOURS
BUDGET
GÉNÉRAL

STRUCTURE
DETTE

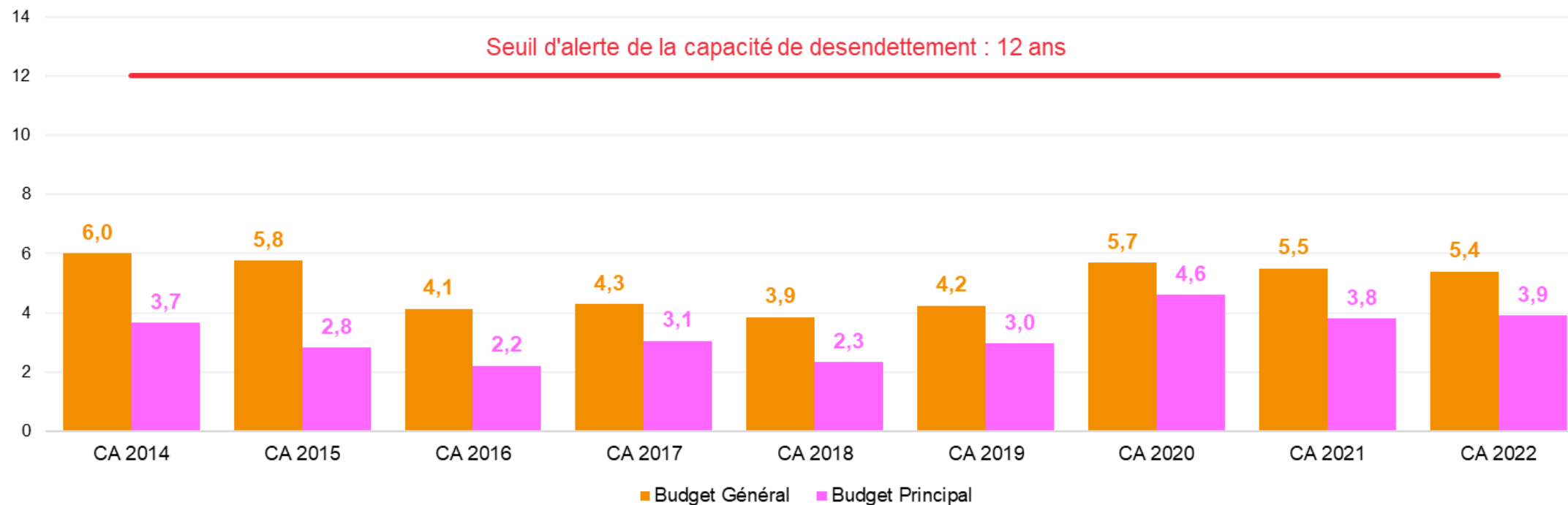


CAPACITÉ
DÉSENDETTEMENT

Une capacité de désendettement de 5,4 ans pour le budget général en 2022

ÉVOLUTION
ENCOURS
BUDGET
GÉNÉRAL

STRUCTURE
DETTE



CAPACITÉ
DÉSENETTEMENT

4

VOTE
DU COMPTE
ADMINISTRATIF
2022

un TERRITOIRE
EN MOUVEMENT





Budget Principal

| | DEPENSES | RECETTES |
|-----------------------------|----------------|----------------|
| FONCTIONNEMENT | 165 737 210,81 | 186 195 307,96 |
| INVESTISSEMENT | 153 135 317,25 | 140 471 671,63 |
| TOTAL | 318 872 528,06 | 326 666 979,59 |
| RESULTAT EXERCICE (A) | 7 794 451,53 | |
| RESULTAT EXERCICE N-1 (B) | 12 009 217,94 | |
| RESULTAT DE CLOTURE (A + B) | 19 803 669,47 | |





Budget annexe Eau



| | DEPENSES | RECETTES |
|-----------------------|----------------------|----------------------|
| FONCTIONNEMENT | 28 567 651,72 | 34 877 700,86 |
| INVESTISSEMENT | 18 923 580,88 | 19 477 419,76 |
| TOTAL | 47 491 232,60 | 54 355 120,62 |

| | |
|------------------------------|---------------------|
| RESULTAT EXERCICE (A) | 6 863 888,02 |
|------------------------------|---------------------|

| | |
|----------------------------------|---------------------|
| RESULTAT EXERCICE N-1 (B) | 2 496 009,97 |
|----------------------------------|---------------------|

| | |
|------------------------------------|---------------------|
| RESULTAT DE CLOTURE (A + B) | 9 359 897,99 |
|------------------------------------|---------------------|

Budget annexe Assainissement

| | DEPENSES | RECETTES |
|------------------------------------|----------------------|----------------------|
| FONCTIONNEMENT | 22 886 773,94 | 30 521 779,66 |
| INVESTISSEMENT | 10 868 421,80 | 12 658 356,03 |
| TOTAL | 33 755 195,74 | 43 180 135,69 |
| RESULTAT EXERCICE (A) | 9 424 939,95 | |
| RESULTAT EXERCICE N-1 (B) | 9 660 240,21 | |
| RESULTAT DE CLOTURE (A + B) | 19 085 180,16 | |

Budget annexe Déchets

| | DEPENSES | RECETTES |
|------------------------------------|----------------------|----------------------|
| FONCTIONNEMENT | 30 928 296,57 | 40 709 908,36 |
| INVESTISSEMENT | 9 753 632,36 | 12 570 185,14 |
| TOTAL | 40 681 928,93 | 53 280 093,50 |
| RESULTAT EXERCICE (A) | 12 598 164,57 | |
| RESULTAT EXERCICE N-1 (B) | 6 144 628,75 | |
| RESULTAT DE CLOTURE (A + B) | 18 742 793,32 | |

Budget annexe Aéroport

| | DEPENSES | RECETTES |
|------------------------------------|---------------------|---------------------|
| FONCTIONNEMENT | 943 841,15 | 853 367,85 |
| INVESTISSEMENT | 219 966,54 | 250 055,08 |
| TOTAL | 1 163 807,69 | 1 103 422,93 |
| RESULTAT EXERCICE (A) | -60 384,76 | |
| RESULTAT EXERCICE N-1 (B) | 6 732,30 | |
| RESULTAT DE CLOTURE (A + B) | -53 652,46 | |

Budget annexe Transports

| | DEPENSES | RECETTES |
|------------------------------------|-----------------------|-----------------------|
| FONCTIONNEMENT | 83 480 812,19 | 94 942 389,54 |
| INVESTISSEMENT | 164 966 620,29 | 144 091 523,70 |
| TOTAL | 248 447 432,48 | 239 033 913,24 |
| RESULTAT EXERCICE (A) | -9 413 519,24 | |
| RESULTAT EXERCICE N-1 (B) | 7 889 668,75 | |
| RESULTAT DE CLOTURE (A + B) | -1 523 850,49 | |

Budget annexe Réseaux de chaleur

| | DEPENSES | RECETTES |
|----------------|---------------------|---------------------|
| FONCTIONNEMENT | 2 441 579,19 | 2 141 821,29 |
| INVESTISSEMENT | 1 527 278,72 | 3 293 898,71 |
| TOTAL | 3 968 857,91 | 5 435 720,00 |

| | |
|------------------------------|---------------------|
| RESULTAT EXERCICE (A) | 1 466 862,09 |
|------------------------------|---------------------|

| | |
|----------------------------------|--------------------|
| RESULTAT EXERCICE N-1 (B) | -989 448,21 |
|----------------------------------|--------------------|

| | |
|------------------------------------|-------------------|
| RESULTAT DE CLOTURE (A + B) | 477 413,88 |
|------------------------------------|-------------------|



Budget annexe Lotissements économiques

| | DEPENSES | RECETTES |
|------------------------------------|----------------------|------------------|
| FONCTIONNEMENT | 41 477,75 | 50 032,14 |
| INVESTISSEMENT | 3 045,00 | 38 432,75 |
| TOTAL | 44 522,75 | 88 464,89 |
| RESULTAT EXERCICE (A) | 43 942,14 | |
| RESULTAT EXERCICE N-1 (B) | -1 766 399,86 | |
| RESULTAT DE CLOTURE (A + B) | -1 722 457,72 | |



Budgets Général

| | DEPENSES | RECETTES |
|------------------------------------|-----------------------|-----------------------|
| FONCTIONNEMENT | 335 027 643,32 | 390 292 307,66 |
| INVESTISSEMENT | 359 397 862,84 | 332 851 542,80 |
| TOTAL | 694 425 506,16 | 723 143 850,46 |
| RESULTAT EXERCICE (A) | 28 718 344,30 | |
| RESULTAT EXERCICE N-1 (B) | 35 450 649,85 | |
| RESULTAT DE CLOTURE (A + B) | 64 168 994,15 | |



COMPTE ADMINISTRATIF 2022

Conseil de Communauté du 12 Juin 2023



ANGERS LOIRE MÉTROPOLE

83, rue du Mail - BP 80011 - 49020 ANGERS Cedex 02 • Tél. :
www.angersloiremetropole.fr •