

Rapport Déchets 2022

Service public de prévention et
de gestion des déchets (SPPGD)

Commission Transition Ecologique

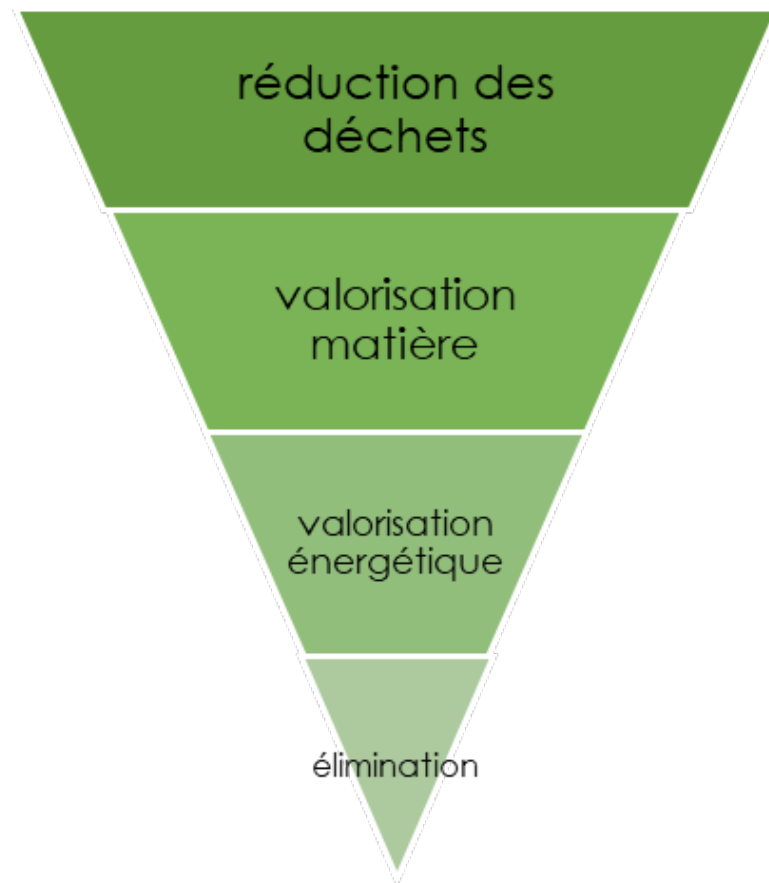
du 23 août 2023

CCSPL

Du 5 septembre 2023

Conseil de communauté

du 11 septembre 2023



DIRECTION ENVIRONNEMENT DECHETS
83, rue du Mail – BP 80011 – 49020 ANGERS cedex 02 -
dechets@angersloiremetropole.fr – www.angersloiremetropole.fr

Version du 24.08.23

un TERRITOIRE
EN MOUVEMENT


angers Loire
métropole
communauté urbaine

Périmètre gestion des déchets



29

communes



301 384

habitants



Evènements marquants 2022

2022 VOS JOURS DE COLLECTE des déchets

JANVIER		FÉVRIER		MARS		AVRIL		MAI		JUIN	
1	2	3	4	5	6	7	8	9	10	11	12
13	14	15	16	17	18	19	20	21	22	23	24
25	26	27	28	29	30	31					

DÉCHÈTERIES
DUPAVEL AU MOISME
DU 1^{er} MARS AU 31 MARS

ADOPTONS LES BONS GESTES !

Respectez les horaires de votre prestation. Indiquez à temps. Pour éviter les retards, le camion peut attendre plus 15h que prévu.

Placez le contenu des bacs correctement. Évitez d'empiler sur le trottoir.

Récoltez les sacs de 30 litres pour vos déchets ménagers, dans un bac à pied.

- le volume du bac, dans le camion
- la répartition des sacs dans le bac
- la répartition des sacs dans le bac

Janvier | Intégration de Loire-Authion dans la prestation de collecte des déchets par Angers Loire Métropole



Janvier à juin | 1^{er} Défi Zéro Déchet avec 100 familles engagées



Août | Réouverture et inauguration de la déchèterie du Lac Bleu à Avrillé

Evènements marquants 2022

Septembre à décembre

12/09 : adoption du règlement intérieur des déchèteries par le CC

17/10 : Ouverture du portail numérique de demandes de badge d'accès aux déchèteries

Présence d'agents aux entrées des déchèteries pour appliquer le nouveau règlement intérieur


Décembre | Mise en service industriel du centre de tri

MISE EN PLACE DU
Badge d'accès aux déchèteries

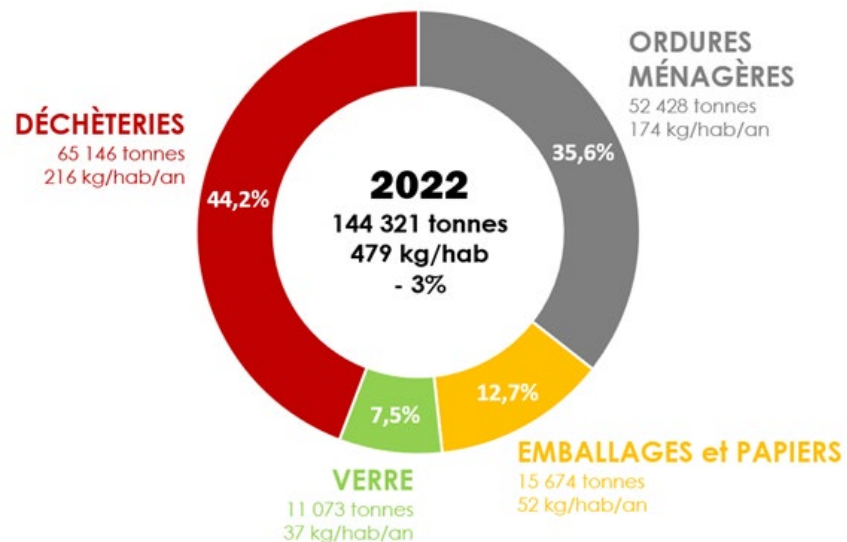
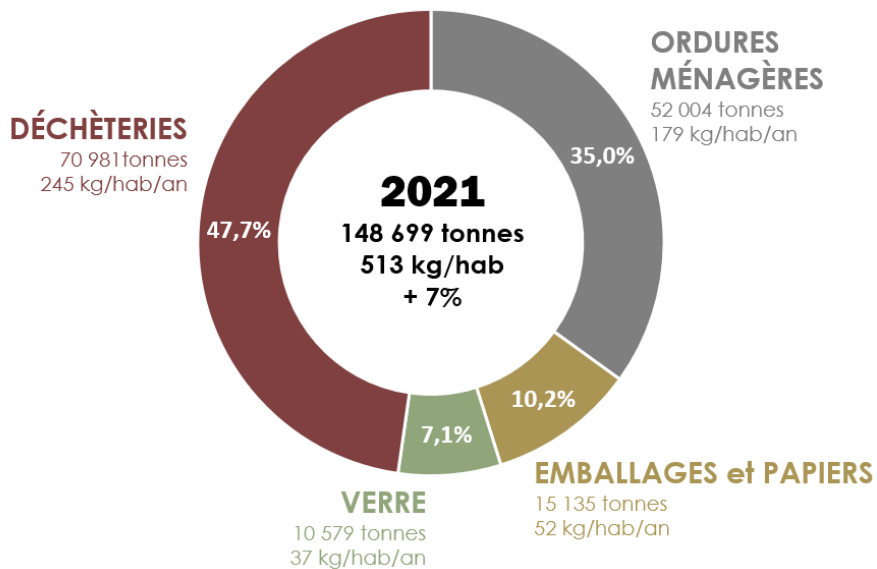
Ce badge est **GRATUIT ET RÉSERVÉ AUX PARTICULIERS**, habitants d'Angers Loire Métropole.

Faites votre demande en ligne et recevez votre badge par courrier avant le 1^{er} janvier 2023.

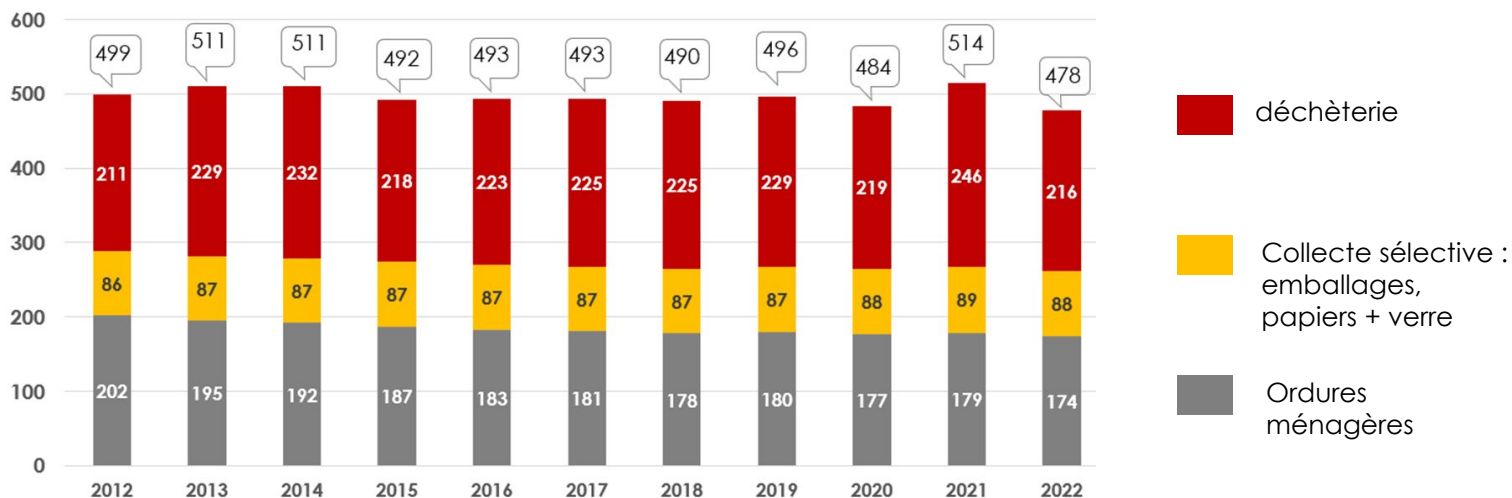
Pour obtenir votre badge, flashez le QR code ou rendez-vous sur angerloiremetropole.fr



Chiffres clés 2022 # Collecte



Evolution de la production de déchets en kg/hab/an



Chiffres clés 2022 # Traitement

Répartition des tonnages selon les modes de traitement

STOCKAGE DE DÉCHETS NON DANGEREUX

15 033 tonnes

Il s'agit du tout-venant des déchèteries, de 83% des refus de tri et de 7% des OM enfouis en centre de stockage de classe 2

SANS VALORISATION

STOCKAGE DE DÉCHETS INERTES

26 459 tonnes

Ce sont les gravats apportés dans les déchèteries qui servent de remblai de l'ancienne carrière de Villechien

VALORISATION ÉNERGÉTIQUE

49 630 tonnes

Il s'agit de 93% des ordures ménagères collectées, de 17% des refus de tri et des déchets dangereux apportés en déchèteries incinérés en unités de valorisation énergétique.

VALORISATION MATIÈRE

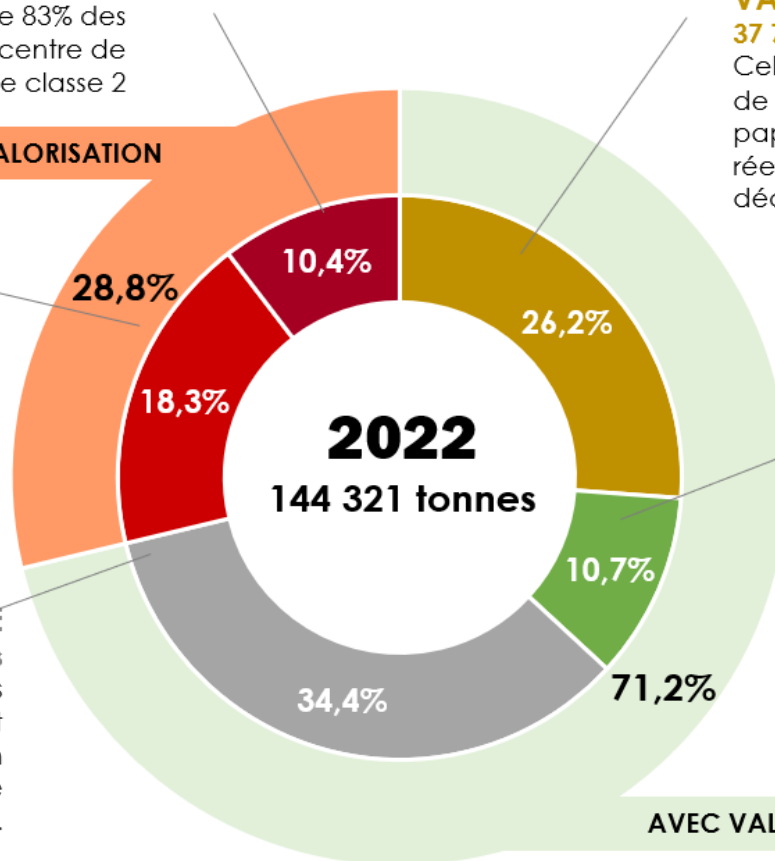
37 761 tonnes

Cela comprend les emballages issus de la collecte sélective, le verre, les papiers, cartons, bois, métaux, D3E, réemploi ... etc collectés dans les déchèteries.

VALORISATION ORGANIQUE

15 438 tonnes

Il s'agit des végétaux collectés dans les déchèteries et destinés au compostage.



AVEC VALORISATION

Chiffres clés 2022 # Activités



11 000

Usagers, scolaires
sensibilisés

=

par rapport à 2021

Maintien des
animations scolaires et
des évènementiels.



2 300

composteurs individuels
distribués

X 2

de composteurs par
rapport à 2021



25 000

appels usagers

INFO DÉCHETS 02 41 05 54 00

+ 25%

par rapport à 2021



919 000

entrées déchèteries

- 13%

de fréquentation par
rapport à 2021



180

Conteneurs aériens
et enterrés installés

+ 3%

de conteneurs installés
par rapport à 2021



7 700

Interventions sur
les bacs roulants

+15%

par rapport à 2021

Merci de votre attention



Imprimerie Ville d'Angers / Angers Loire Métropole



**un TERRITOIRE
EN MOUVEMENT**



**angers Loire
métropole**
communauté urbaine