



# Stationnement

## Bilan Stationnement 2017-2018

Conseil Municipal – 29 octobre 2018



Direction Transports/Déplacements

86, rue du Mail - BP 80011 - 49020 ANGERS Cedex 02 • Tél :  
[www.angers.fr](http://www.angers.fr) •



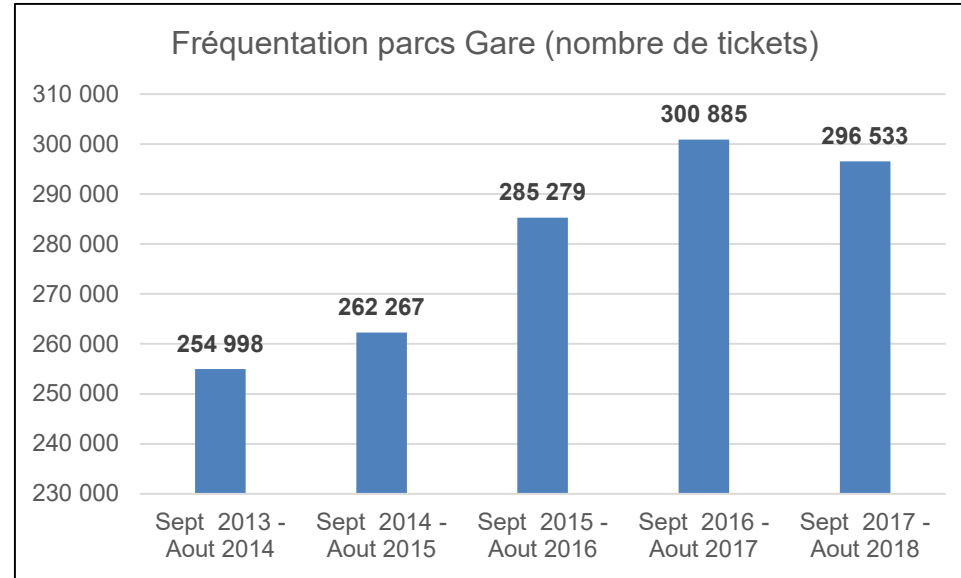
angers.fr



# Bilan Stationnement 2017- 2018

## Fréquentation Parkings Gare

Bilan fréquentation parkings Gare (nombre de tickets)					
	sept 2013 - août 2014	sept 2014 - août 2015	sept 2015 - août 2016	sept 2016 - août 2017	sept 2017 - août 2018
Haras	47 072	47 113	62 380	68 252	<b>74 211</b>
Marengo	152 302	157 167	162 957	163 116	<b>153 848</b>
St Laud 1	51 024	48 921	50 910	56 773	<b>51 125</b>
St Laud 2	4 600	9 066	9 032	12 744	<b>17 349</b>
<b>Total</b>	<b>254 998</b>	<b>262 267</b>	<b>285 279</b>	<b>300 885</b>	<b>296 533</b>
Différence d'entrées N et N-1		+ 7 269	+ 23 012	+ 15 606	- 4 352

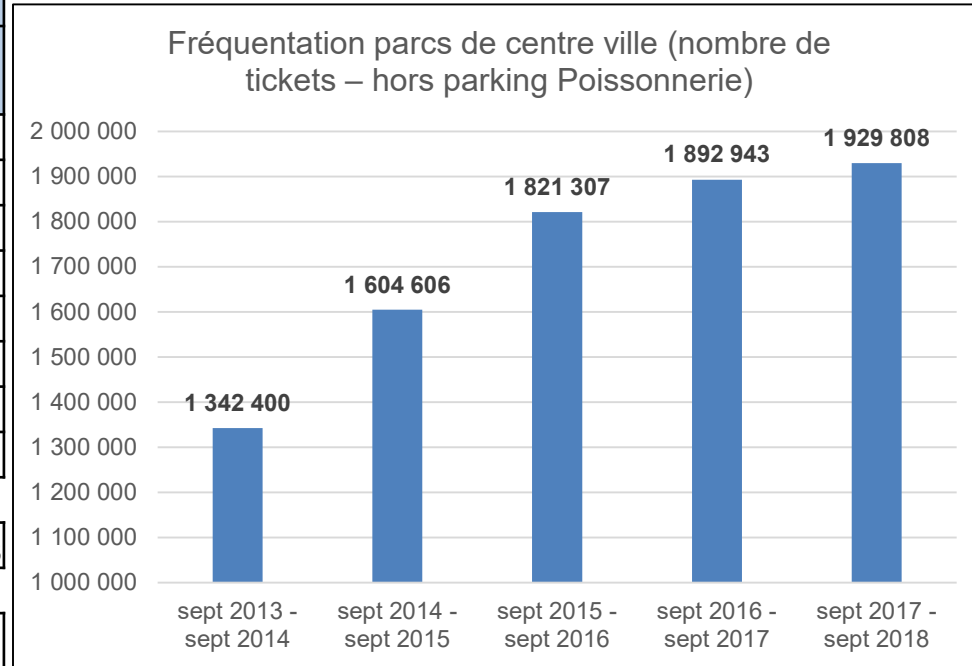


- Une fréquentation qui est globalement restée stable sur le secteur Gare :
- Malgré la grève SNCF d'avril à juin 2018 (36 jours de grève) : soit – 17 000 tickets
- Une montée en charge significative sur le parking Saint-Laud 2 (malgré la grève)

# Bilan Stationnement 2017- 2018

## Fréquentation Parkings du Cœur de Ville

Bilan fréquentation Cœur de Ville (nombre de tickets)					
	sept 2013 - août 2014	sept 2014 - août 2015	sept 2015 - août 2016	sept 2016 - août 2017	sept 2017 - août 2018
Ralliement	360 869	493 275	568 570	551 533	<b>608 120</b>
Le Mail	126 819	134 064	152 429	182 694	<b>199 792</b>
Fleur d'eau	184 615	222 241	253 986	275 597	<b>274 897</b>
Molière	25 516	34 747	43 988	48 121	<b>70 197</b>
Leclerc	281 086	313 726	360 280	384 664	<b>340 943</b>
Bressigny	125 170	144 829	154 320	149 607	<b>164 361</b>
Mitterrand	134 713	146 323	164 671	181 012	<b>164 131</b>
Larrey	103 612	115 401	123 063	119 715	<b>107 367</b>
<b>Total</b>	<b>1 342 400</b>	<b>1 604 606</b>	<b>1 821 307</b>	<b>1 892 943</b>	<b>1 929 808</b>
Différence d'entrées N et N-1		+ 262 206	+ 216 701	+ 71 636	+ 36 865



→ Une fréquentation des parkings est en hausse = + 2%

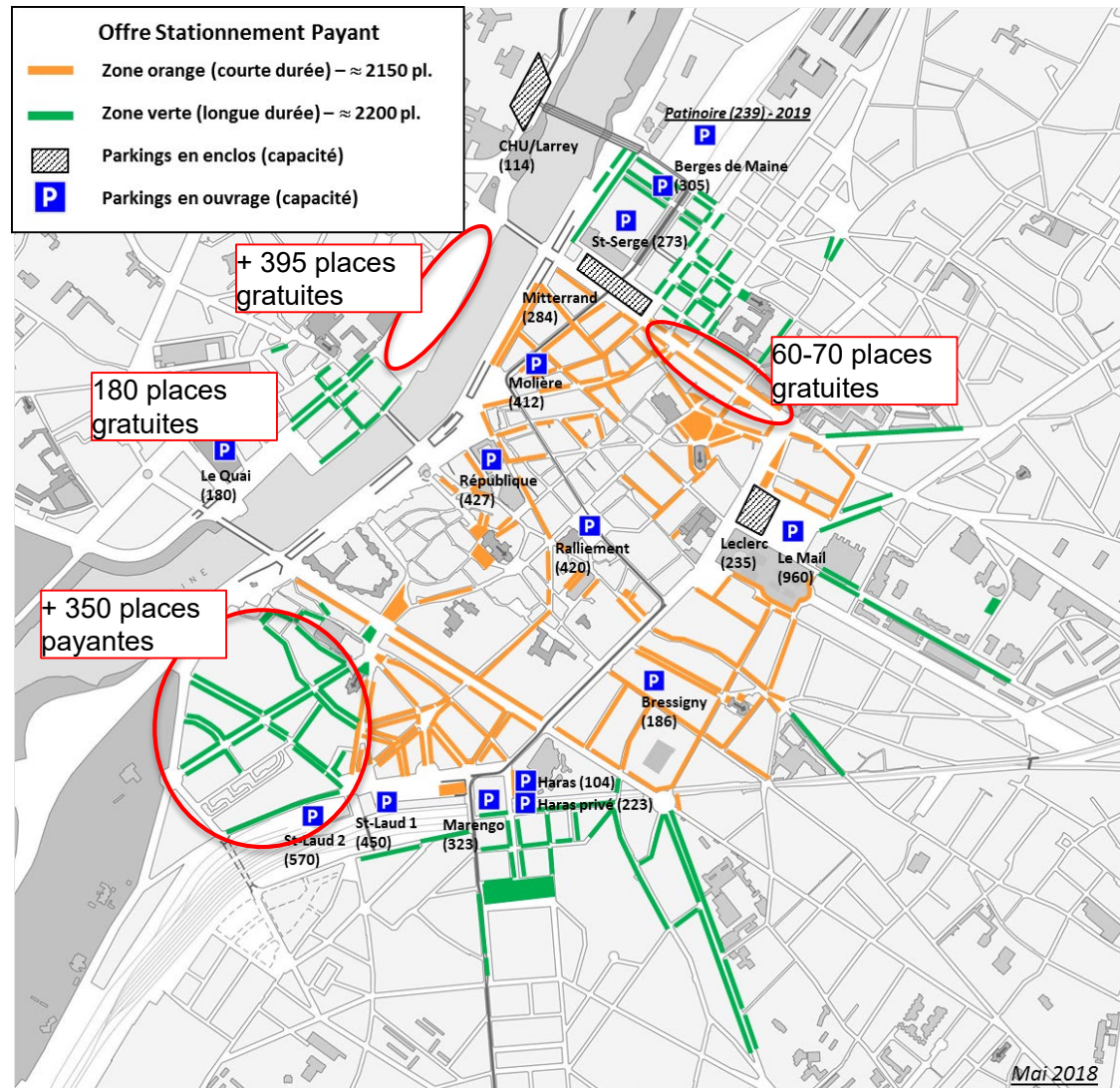
- malgré les travaux sur Fleur d'eau – Les Halles (2 semaines de fermeture soit - 13 000 véhicules) et sur Leclerc (1 semaine de fermeture cumulée, soit - 7 500 véhicules)
- Pour mémoire : fermeture du parking Poissonnerie en janvier 2018

# Bilan Stationnement 2017- 2018

## Stationnement sur voirie

Des changements importants sur l'offre en stationnement cette année

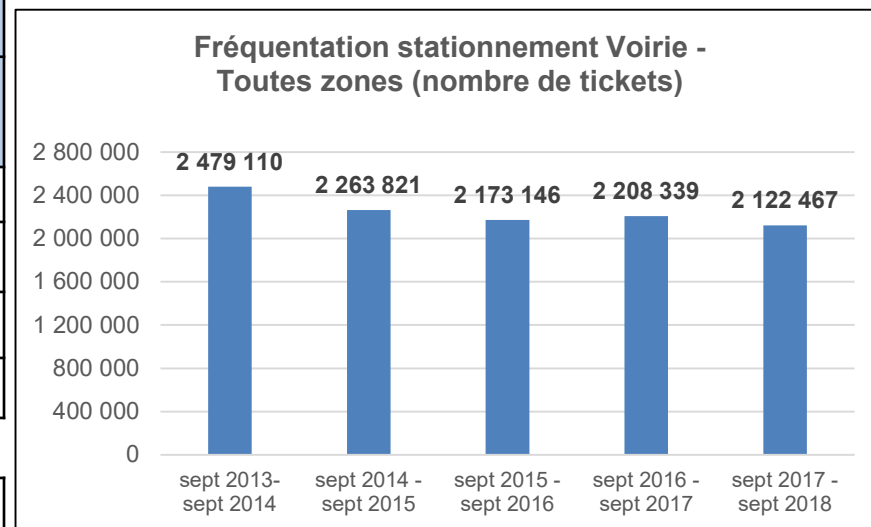
- **Réforme du stationnement** en janvier 2018 : Nouvelle tarification (3<sup>ème</sup> heure en zone orange notamment)
- **Extension du périmètre en zone verte** (+ 350 places Blancheraie en mai 2018)
- **Accompagnement des travaux du centre ville = près de 650 places gratuites supplémentaires** en cœur de ville ou à proximité :
  - La Rochefoucault : 395 places
  - Le quai : 180 places (hier payantes)
  - Travaux centre-ville : 60-70 places à disposition sur les boulevards Ayrault-Carnot (hier payantes)



# Bilan Stationnement 2017- 2018

## Fréquentation Stationnement sur voirie

Bilan fréquentation Voirie (nombre de tickets)					
	sept 2013 - août 2014	sept 2014 - août 2015	sept 2015 - août 2016	sept 2016 - août 2017	sept 2017 - août 2018
<b>Zone Orange</b>	1 711 669	1 555 966	1 462 737	1 450 910	<b>1 357 318</b>
Différence d'entrées N et N-1		- 155 703	- 93 229	- 11 827	<b>- 93 592</b>
<b>Zone verte</b>	767 441	707 855	710 409	757 429	<b>765 149</b>
Différence d'entrées N et N-1		- 59 586	+ 2 554	+ 47 020	<b>+ 7 720</b>



<b>Total Voirie</b>	2 479 110	2 263 821	2 173 146	2 208 339	<b>2 122 467</b>
Différence d'entrées N et N-1		- 215 289	- 90 675	+ 35 193	<b>- 85 872</b>

→ **Une baisse du nombre de tickets qui ne reflète pas systématiquement une baisse de la fréquentation**

- Estimation de 60 000 tickets non recensés sur les boulevards Ayrault-Carnot (hier payantes)
- + 34 000 tickets sur le parking du Quai depuis la gratuité du stationnement (43 000 tickets cette année, 9 000 auparavant)

# Bilan Stationnement 2017- 2018

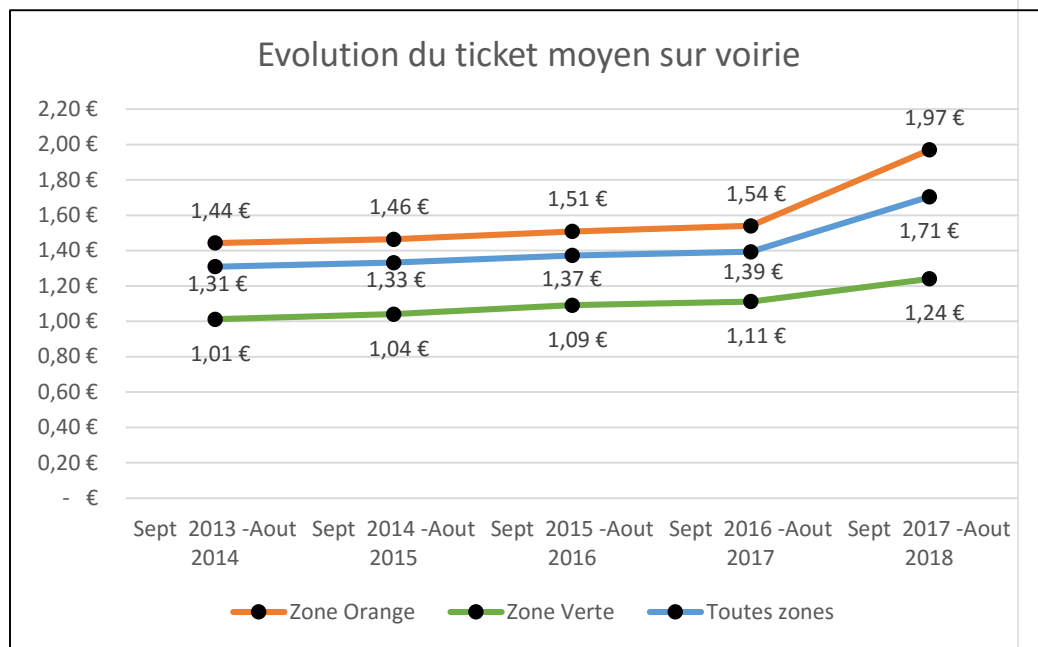
## Un ticket moyen en forte progression

→ Effet des nouveaux moyens de paiement depuis mi-2017 :

- Paybyphone = 15% des paiements
- Carte bancaire : 28% des paiements

→ Aucune augmentation de tarifs sur la période

→ **Une tendance à une augmentation de la durée de stationnement**



	Ticket moyen Zone Orange	Ticket moyen Zone Verte
Paybyphone	1,98 €	1,62 €
Carte bancaire horodateurs	2,29 €	1,46 €
Espèces horodateurs	1,56 €	0,90 €

Non du service

26.10.18



# Bilan Stationnement 2017- 2018

## Forfaits résidents et professionnels

### Résidents

- Un nombre de forfaits résidents (mois) en très forte progression
- En zone verte :
  - Attractivité de la nouvelle tarification depuis l'été 2016 (100 € / an)
  - Extensions du périmètre (UCO, Blancheraie)

Bilan Forfaits Résidents (nombre de mois vendus)					
	sept 2013 - août 2014	sept 2014 - août 2015	sept 2015 - août 2016	sept 2016 - août 2017	sept 2017 - août 2018
Zone Orange	1 693	1 369	1 622	2 051	<b>2 665</b>
Différence d'entrées N et N-1		- 19%	+ 18%	+ 26%	<b>+ 30%</b>
Zone verte	362	274	360	1 812	<b>3 845</b>
Différence d'entrées N et N-1		- 24%	+ 31%	+ 403%	<b>+ 112%</b>

### Professionnels

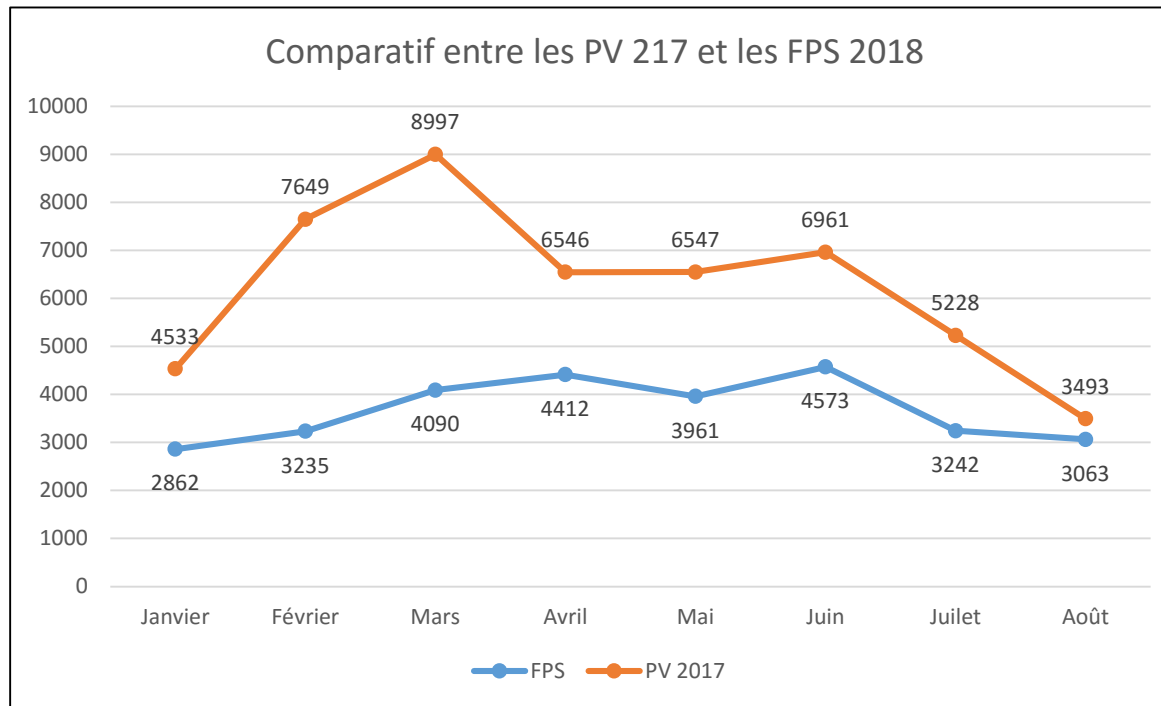
- Forte progression également pour les professions mobiles : nouveau tarif mensuel à 25€/mois
- Progression plus mesurée pour le forfait Santé : passage à 100€/an en 2018
- Des modalités facilitées (paybyphone)

Bilan Forfaits Professionnels (nombre de mois vendus)					
	sept 2013 - août 2014	sept 2014 - août 2015	sept 2015 - août 2016	sept 2016 - août 2017	sept 2017 - août 2018
Professions mobiles	1 464	1 030	1 192	2 191	<b>2 665</b>
Différence d'entrées N et N-1		- 30%	+ 16%	+ 12%	<b>+ 64%</b>
Santé	1 463	1 336	1 656	1 972	<b>2 072</b>
Différence d'entrées N et N-1		- 9%	+ 24%	+ 19%	<b>+ 5%</b>

# Bilan Stationnement 2017- 2018

## Suivi Réforme du stationnement

→ **29 438 Forfaits Post-Stationnement (FPS)** émis de janvier à fin août (49 954 Amendes sur la même période en 2017)



→ **1 162 Recours Administratifs Préalables Obligatoires (RAPO)** reçus entre janvier à fin août (40% des RAPO acceptés)

Nom du service

26.10.18



# Bilan Stationnement 2017- 2018

## Stationnement Vélos

### → Offre sur l'espace public:

- 2 532 arceaux vélos recensés sur la ville d'Angers en 2018, soit + 24% par rapport à 2015 (2047 arceaux recensés)
- 1000 arceaux en centre-ville (zone de stationnement payant), soit 40% de l'offre de la ville

### → Une offre sécurisée renforcée autour de la Gare

- + 15 places de stationnement vélo dans le parking « Tunnel du petit Anjou » (112 places - abonnés TER – Région)
- Déploiement d'une nouvelle offre sécurisée « à la journée » sur le parc Marengo à la Gare d'ici la fin de l'année (25-30 de places)



Nom du service