


# BUDGET PRIMITIF 2022

**CONSEIL DE COMMUNAUTÉ DU 14 MARS 2022**



ANGERS LOIRE MÉTROPOLE

Direction des Finances  
83, rue du Mail - BP 80011 - 49020 ANGERS Cedex 02 • Tél. : 02.  
[www.angersloiremetropole.fr](http://www.angersloiremetropole.fr) •



**angers loire  
métropole**  
communauté d'agglomération

# Budget Général - principaux axes de ce BP 2022

- **Un budget de fonctionnement qui, hors dossiers exceptionnels** (centre de vaccination, transfert de la gestion de la voirie, jugement Thomson), **se traduit par :**

\* **Une forte hausse des recettes de fonctionnement de + 5,3 % :**

- avec depuis plusieurs années des **taux de fiscalité stables**,
- les effets de la **dynamique économique** de notre territoire (CVAE et Versement Mobilité)

\* **Une hausse des charges de fonctionnement contenue à + 3,5 %**

- contrainte de l'inflation
- efforts ciblés sur des dépenses prioritaires (Ressources humaines et Territoire Intelligent notamment),

\* **Une épargne brute de 74 M€** pour rembourser le capital des emprunts et financer nos investissements,

# Budget Général - principaux axes de ce BP 2022

## - Un budget d'investissement au service de la transition écologique :

\* **Un niveau d'investissement de 198 M€ pour structurer et dynamiser notre territoire** avec la poursuite de la transition écologique, les nouvelles lignes de tramway, la rénovation urbaine, le projet Territoire Intelligent,...

\* **69 % des dépenses d'investissement de ce budget 2022** (soit 132 M€) sont consacrées à la transition écologique

## - Un recours à l'emprunt qui sera réajusté à la baisse lors du budget supplémentaire en fonction des résultats dégagés par le compte administratif 2021



# Balance générale du budget 2022

## Fonctionnement

Recettes				
	BP 2021	BP 2022	Ecart 2021/2022	Evol. %
Versement mobilité	55 550	58 700	3 150	5,7%
Fiscalité ménages	47 760	51 340	3 580	7,5%
Fiscalité des entreprises	45 346	50 750	5 404	11,9%
Produits Eau /Asst	54 006	56 284	2 278	4,2%
Dotations, subventions, participations	40 598	42 333	1 735	4,3%
TEOM / REOM	30 726	31 320	594	1,9%
Particip. du Budget principal aux budgets annexes	12 042	12 142	100	0,8%
Produits d'exploitation / produits divers	45 411	46 269	858	1,9%
<b>Sous total hors éléments exceptionnels</b>	<b>331 439</b>	<b>349 138</b>	<b>17 699</b>	<b>5,3%</b>
Eléments exceptionnels 2022 - recettes	5 000	6 453	1 453	29,1%
<b>Sous total</b>	<b>336 439</b>	<b>355 591</b>	<b>19 152</b>	<b>5,7%</b>

Dépenses				
	BP 2021	BP 2022	Ecart 2021/2022	Evol. %
Personnel	43 911	45 413	1 502	3,4%
DSP / contrats d'exploitation	80 326	83 326	3 000	3,7%
Dotations et attributions de compensation	30 469	30 991	522	1,7%
Restitution de fiscalité	6 249	5 926	-323	-5,2%
SDIS	14 150	14 471	321	2,3%
Subvention de fonctionnement	16 870	17 056	186	1,1%
Particip. du Budget principal aux budgets annexes	12 042	12 142	100	0,8%
Fonctionnement des services / Autres dépenses	48 502	52 251	3 749	7,7%
<b>Sous total hors éléments exceptionnels</b>	<b>252 519</b>	<b>261 476</b>	<b>8 957</b>	<b>3,5%</b>
Eléments exceptionnels 2022 - dépenses		8 025	8 025	
<b>Sous total</b>	<b>252 519</b>	<b>269 501</b>	<b>16 982</b>	<b>6,7%</b>
<b>Epargne de gestion</b>	<b>83 920</b>	<b>86 090</b>	<b>2 170</b>	<b>2,6%</b>
Intérêts	12 766	11 945	-821	-6,4%
<b>Epargne brute</b>	<b>71 154</b>	<b>74 145</b>	<b>2 991</b>	<b>4,2%</b>
Capital	29 130	32 334	3 204	11,0%
<b>Epargne nette</b>	<b>42 024</b>	<b>41 811</b>	<b>-213</b>	<b>-0,5%</b>

## Investissement

Recettes				
	BP 2021	BP 2022	Ecart 2021/2022	Evol. %
Epargne nette	42 024	41 811	-213	-0,5%
FCTVA et fonds divers	20 938	24 475	3 537	16,9%
Subventions et autres	23 499	22 984	-515	-2,2%
Avances ZAC	10 496	5 510	-4 986	-47,5%
Cessions	10 101	16 000	5 899	58,4%
Emprunts provisoires	37 850	86 869	49 019	129,5%
<b>Total</b>	<b>144 908</b>	<b>197 649</b>	<b>52 741</b>	<b>36,4%</b>

Dépenses				
	BP 2021	BP 2022	Ecart 2021/2022	Evol. %
Dépenses d'équipement	144 908	197 649	52 741	36,4%
dont budget principal	80 556	91 543	10 987	13,6%
dont budget annexe Eau	10 190	11 000	810	7,9%
dont budget annexe Assainissement	10 170	12 000	1 830	18,0%
dont budget annexe Déchets	7 220	5 979	-1 241	-17,2%
dont budget annexe Aéroport	130	130	0	0,0%
dont budget annexe Transports	33 625	76 000	42 375	126,0%
dont budget annexe Réseaux de chaleur	3 017	997	-2 020	-67,0%
<b>Total</b>	<b>144 908</b>	<b>197 649</b>	<b>52 741</b>	<b>36,4%</b>

# Budget Général

## Détails des éléments exceptionnels qui marquent ce BP 2022

### Fonctionnement

Elements exceptionnels - recettes		Elements exceptionnels - dépenses	
Reprise de provisions (fisca)	5 000	Thomson - intérêt retard	3 500
Centres de vaccination	1 453	Centres de vaccination	1 453
		Révision des AC	3 072
<b>Total</b>	<b>6 453</b>	<b>Total</b>	<b>8 025</b>

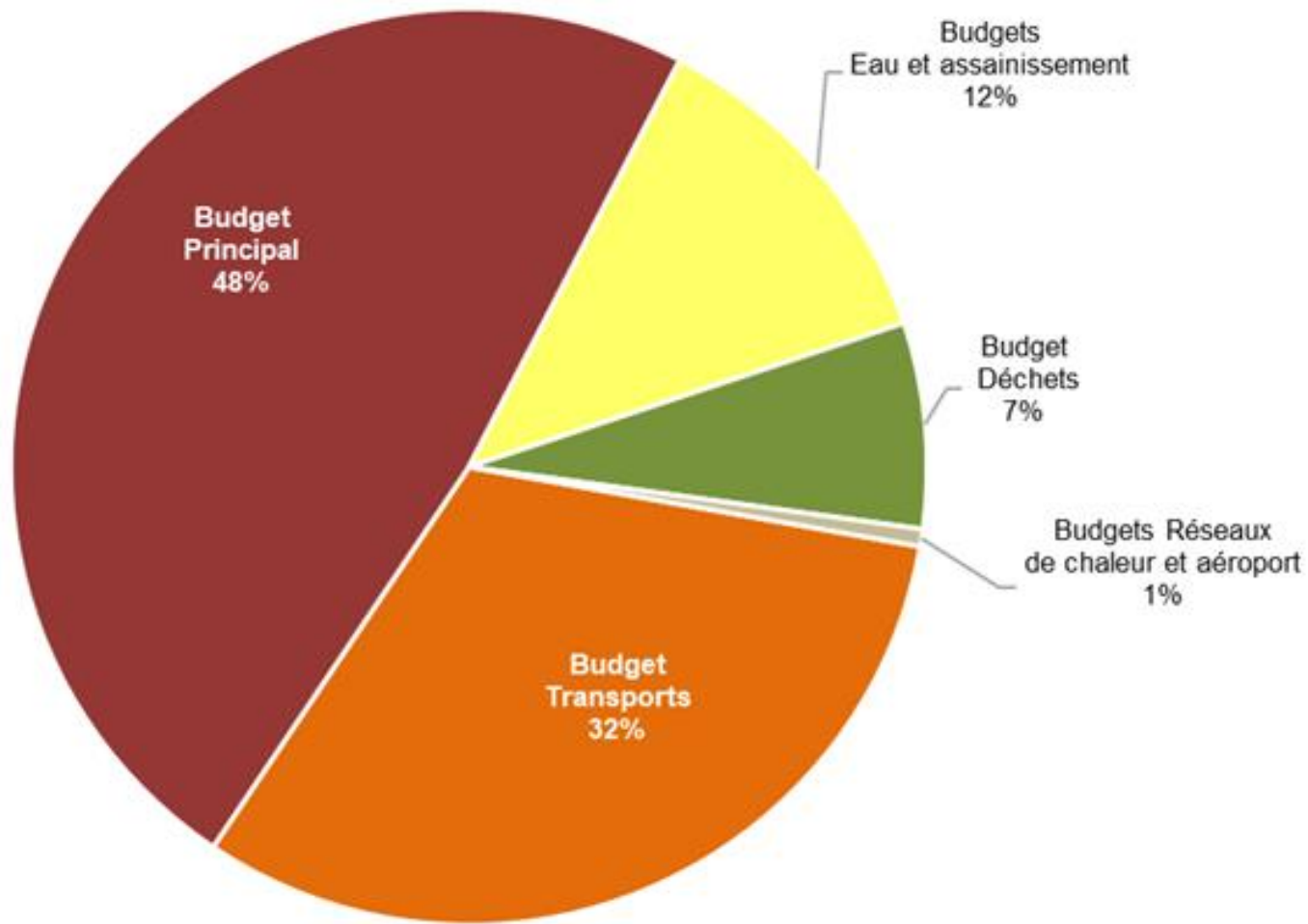
### Investissement

Cession Thomson	10 000	Budget principal : Consignation Thomson	7 000
-----------------	--------	-----------------------------------------	-------



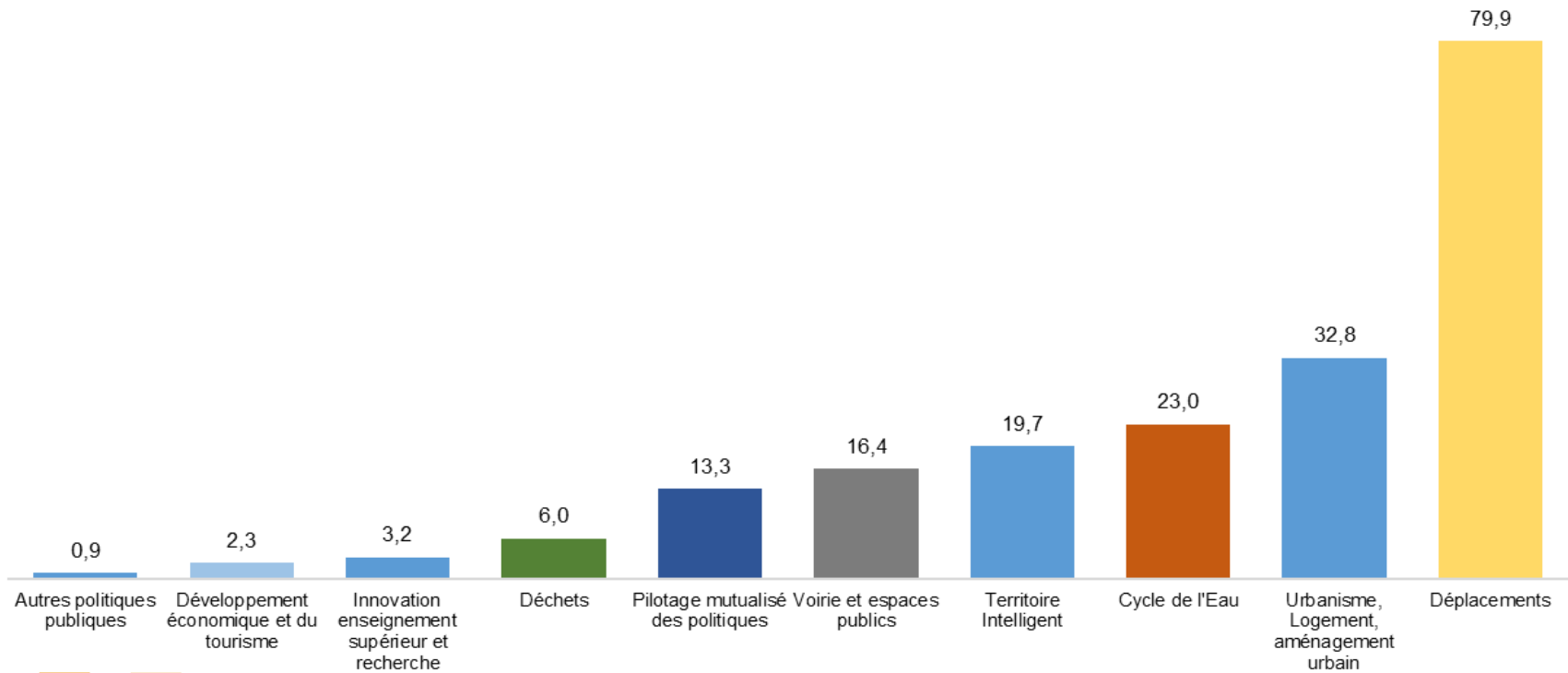
# Répartition des volumes financiers par budget :

(Total des dépenses fct, invt, dette)



# Investissement par politique sectorielle du budget général 2022 (en M€)

Un total de 198 M€



# *Présentation détaillée des Budgets*





# Budget Principal 2022

- Des **recettes de fonctionnement en forte progression à + 7,8 %** (soit + 12,3 M€) sans augmentation des taux de fiscalité grâce à notre fort dynamisme économique,
- A périmètre constant, **des dépenses de fonctionnement en hausse de + 2,8 %** entre **2021 et 2022**. Cette évolution est de + 9,3 % en intégrant les charges exceptionnelles pour 5,2 M€ (centre de vaccination pour 1,5 M€ et Thomson pour 3,5 M€) et l'ajustement de l'attribution de compensation suite au transfert de la gestion voirie pour 3 M€,
- Une **épargne brute supérieure à 30 M€** qui évolue de **+ 3,1 %**,
- Des **investissements de 91,5 M€** financés par un maximum de 27 M€ d'emprunts avant reprise des résultats 2021.

## FONCTIONNEMENT

RECETTES	BP 2021	BP 2022	Montant 2021 / 2022	% 2021 / 2022
Total	157 614	169 904	12 290	7,8%

DEPENSES (hors intérêts)	BP 2021	BP 2022	Montant 2021 / 2022	% 2021 / 2022
Total	125 008	136 657	11 649	9,3%

## INVESTISSEMENT

RECETTES	BP 2021	BP 2022	Montant 2021 / 2022	% 2021 / 2022
Total	80 556	91 543	10 987	13,6%

DEPENSES	BP 2021	BP 2022	Montant 2021 / 2022	% 2021 / 2022
Total	80 556	91 543	10 987	11,5%

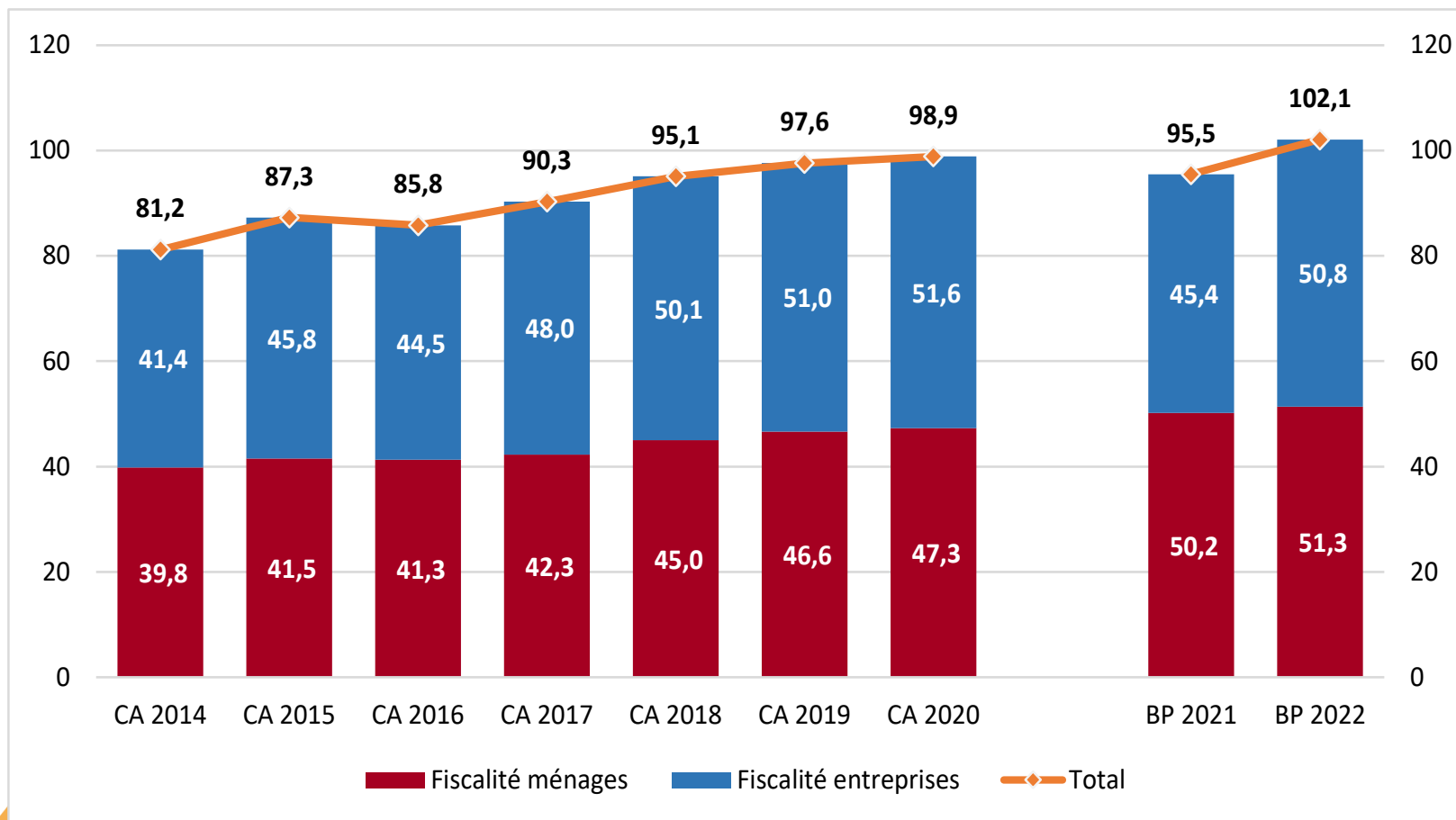
## FONCTIONNEMENT

RECETTES	BP 2021	BP 2022	Montant 2021 / 2022	% 2021 / 2022
<b>Impôts et taxes</b>	<b>102 519</b>	<b>108 672</b>	<b>6 153</b>	<b>6,0%</b>
<i>Fiscalité Ménages</i>	50 158	51 340	1 182	2,4%
<i>TH / alloc compensatrices puis TVA / THRS</i>	41 912	43 079	1 167	2,8%
TFPB	7 649	7 660	11	0,1%
TFPNB	597	601	4	0,7%
<i>Fiscalité Entreprises</i>	45 347	50 750	5 403	11,9%
CFE	24 500	23 000	- 1 500	-6,1%
CVAE	16 500	22 500	6 000	36,4%
Autres (IFER+TASCOM)	4 347	5 250	903	20,8%
FPIC	2 800	3 050	250	8,9%
Taxe de séjour	630	800	170	27,0%
Autres taxes	3 585	2 732	- 853	-23,8%
<b>Dotations subventions et Participations</b>	<b>36 023</b>	<b>40 156</b>	<b>4 133</b>	<b>11,5%</b>
Dont DGF	32 700	32 370	- 330	-1,0%
Dont Compensation exonérations CET / TH	702	5 189	4 487	639,2%
<b>Produits des services</b>	<b>10 950</b>	<b>11 399</b>	<b>449</b>	<b>4,1%</b>
Dont Refacturation DSIN	2 000	2 500	500	25,0%
<b>Produits financiers</b>	<b>200</b>	<b>100</b>	<b>- 100</b>	<b>-50,0%</b>
<b>Autres recettes</b>	<b>2 577</b>	<b>2 590</b>	<b>13</b>	<b>0,5%</b>
<b>Produits exceptionnels (reprise provisions et autres)</b>	<b>5 345</b>	<b>6 987</b>	<b>1 642</b>	<b>30,7%</b>
	-	-	-	
<b>Total</b>	<b>157 614</b>	<b>169 904</b>	<b>12 290</b>	<b>7,8%</b>

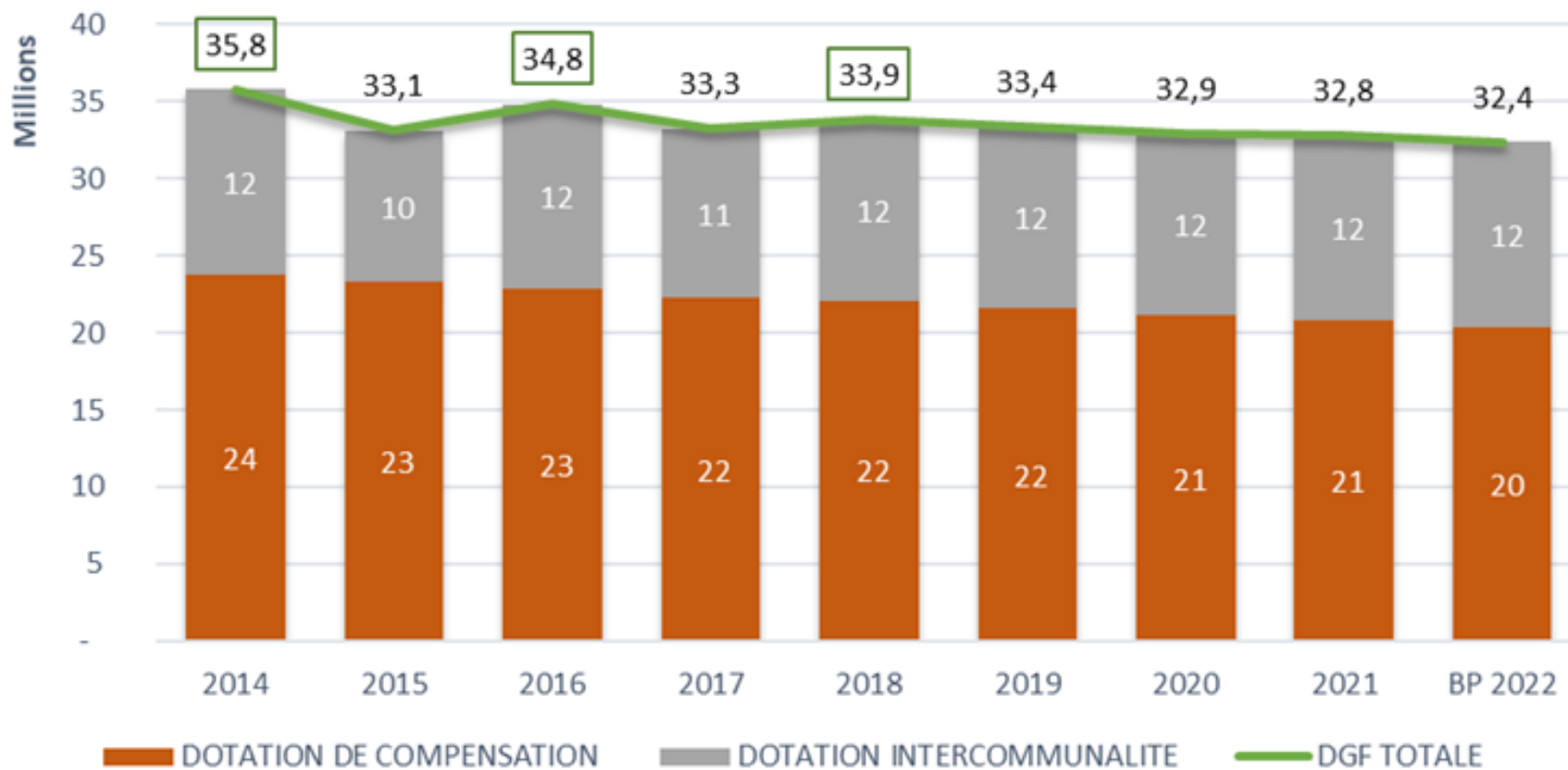
DEPENSES	BP 2021	BP 2022	Montant 2021 / 2022	% 2021 / 2022
<b>Personnel</b>	<b>25 248</b>	<b>25 663</b>	<b>415</b>	<b>1,6%</b>
<i>Ressources Humaines</i>	15 442	25 663	10 221	66,2%
<i>Mutualisation/Frais de personnel voiries</i>	9 806	-	- 9 806	-100,0%
<b>Autres charges de gestion courante</b>	<b>42 607</b>	<b>43 728</b>	<b>1 121</b>	<b>2,6%</b>
Dont SDIS	14 150	14 471	321	2,3%
Dont autres subventions	14 391	14 576	185	1,3%
Dont part. budget Transports et Aéroport	12 042	12 142	100	0,8%
<b>Atténuations de produits</b>	<b>30 469</b>	<b>34 063</b>	<b>3 594</b>	<b>11,8%</b>
Dont FNGIR	5 649	5 649	-	0,0%
Dont Attribution de Compensation	13 172	16 244	3 072	23,3%
Dont Dotation de solidarité	10 979	11 400	421	3,8%
Dont taxe de séjour	650	750	100	15,4%
<b>Autres dépenses de fonctionnement</b>	<b>26 502</b>	<b>27 989</b>	<b>1 487</b>	<b>5,6%</b>
Dont Territoire Intelligent	7 063	7 808	745	10,5%
Dont DSIN - Moyen Informatique	1 556	1 951	395	25,4%
<b>Charges exceptionnelles</b>	<b>182</b>	<b>5 214</b>	<b>5 032</b>	<b>2764,8%</b>
<b>Total</b>	<b>125 008</b>	<b>136 657</b>	<b>11 649</b>	<b>9,3%</b>
<b>Epargne de gestion</b>	<b>32 606</b>	<b>33 247</b>	<b>641</b>	<b>2,0%</b>
Intérêts (hors ICNE)	3 070	2 800	- 270	-8,8%
<b>Epargne Brute</b>	<b>29 536</b>	<b>30 447</b>	<b>911</b>	<b>3,1%</b>
Capital	13 067	15 401	2 334	17,9%
<b>Epargne Nette</b>	<b>16 469</b>	<b>15 046</b>	<b>- 1 423</b>	<b>-8,6%</b>

# Les recettes de fonctionnement 2022

## Evolution des contributions directes depuis 2014



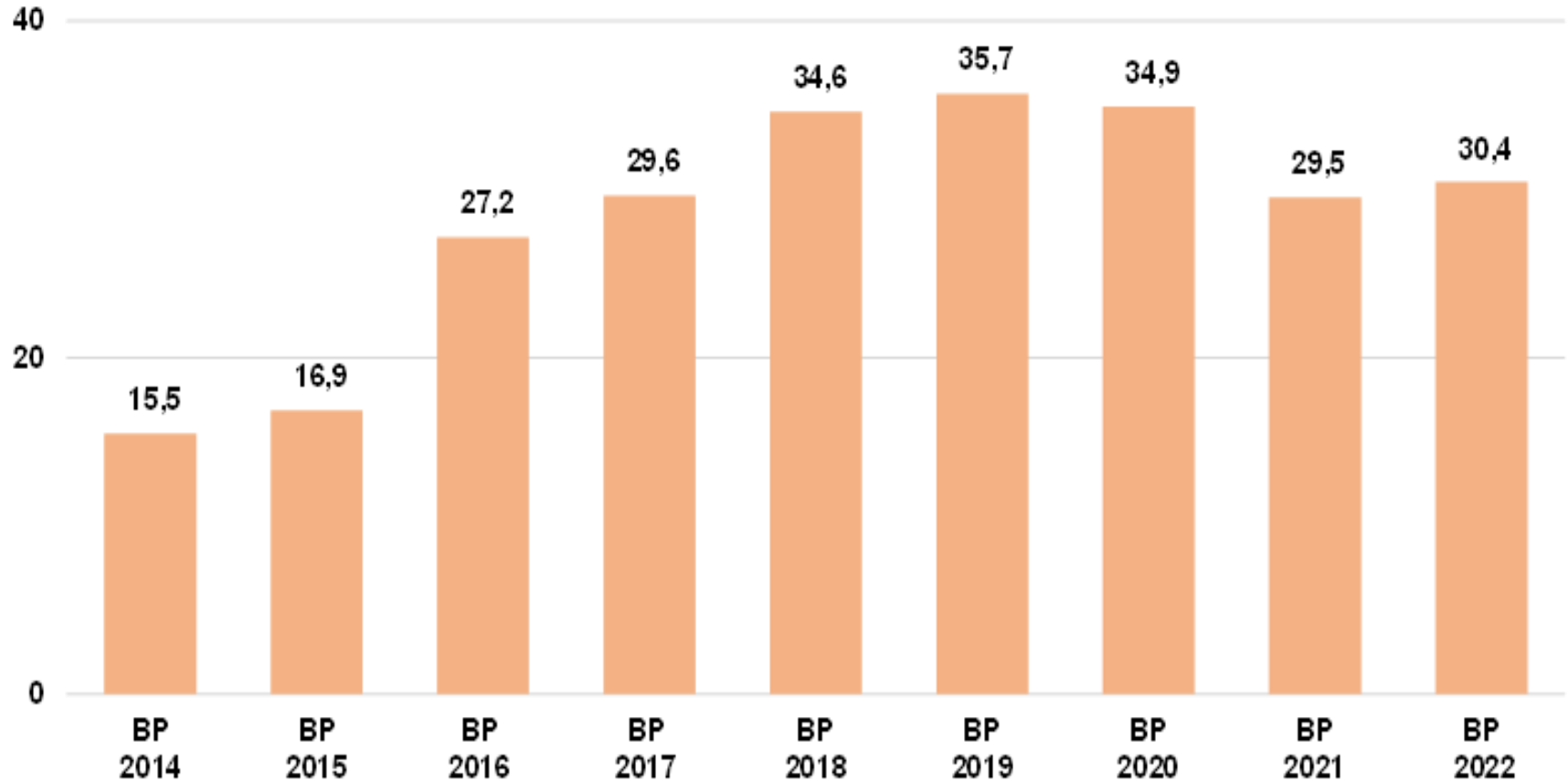
# Evolution de la DGF depuis 2014 en M€



# Les dépenses de fonctionnement 2022

- **Les dépenses de personnel** augmentent de **+ 1,6 %** du fait notamment du renforcement structurel de la DSIN initié en 2020 et 2021 ainsi qu'aux moyens nécessaires pour le transfert de la gestion de la compétence voirie/eaux pluviales,
- **Les autres charges de gestion courante :**
  - **La participation du SDIS** augmente de **+ 0,3 M€** pour atteindre **14,5 M€**,
  - **les subventions de fonctionnement** sont de **14,6 M€**,
  - **la participation aux budgets annexes** est quasi stable à **12,1 M€**,
- **Les crédits de fonctionnement des services** augmentent de **+ 1,5 M€** (fluides, maintenance, assurances, taxes foncières...)

# Evolution de l'épargne brute du budget principal (Chiffres BP en M€)



# Section Investissement

## INVESTISSEMENT

RECETTES	BP 2021	BP 2022	Montant 2021/ 2022	% 2021 / 2022
<b>Epargne Nette</b>	<b>16 469</b>	<b>15 046</b>	<b>- 1 423</b>	<b>-8,6%</b>
<b>Dotations, fonds divers et autre</b>	<b>6 650</b>	<b>12 750</b>	<b>6 100</b>	<b>91,7%</b>
<i>Dont FCTVA</i>	3 900	9 000	5 100	130,8%
<i>Dont Taxe d'aménagement</i>	2 750	3 750	1 000	36,4%
<b>Subventions et autres</b>	<b>12 225</b>	<b>14 483</b>	<b>2 258</b>	<b>18,5%</b>
<i>Dont Fonds de concours Voirie</i>	2 850	3 420	570	20,0%
<i>Dont Constructions scolaires</i>	2 240	3 224	984	43,9%
<b>Avances - ZAC et autres</b>	<b>10 496</b>	<b>5 510</b>	<b>- 4 986</b>	<b>-47,5%</b>
<b>Cessions</b>	<b>10 101</b>	<b>16 000</b>	<b>5 899</b>	<b>58,4%</b>
<b>Emprunt</b>	<b>24 615</b>	<b>27 754</b>	<b>3 139</b>	<b>12,8%</b>
<b>Total</b>	<b>80 556</b>	<b>91 543</b>	<b>10 987</b>	<b>13,6%</b>

DEPENSES	BP 2021	BP 2022	Montant 2021/ 2022	% 2021 / 2022
<b>Dépenses et subventions d'Equipement</b>	<b>62 935</b>	<b>77 355</b>	<b>14 420</b>	<b>22,9%</b>
<i>Dont Territoire Intelligent</i>	12 720	19 725	7 005	55,1%
<i>Dont Voirie</i>	17 041	15 890	- 1 151	-6,8%
<i>Dont Contructions scolaires</i>	6 889	6 723	- 166	-2,4%
<i>Dont Logement / réserves foncières</i>	8 950	10 905	1 955	21,8%
<i>Dont NPRU</i>	4 702	4 515	- 187	-4,0%
<b>Parts sociales</b>	<b>550</b>	<b>560</b>	<b>10</b>	<b>1,8%</b>
<b>Avances - ZAC et autres</b>	<b>15 371</b>	<b>11 328</b>	<b>- 4 043</b>	<b>-26,3%</b>
<b>Dotations, fonds divers</b>	<b>1 700</b>	<b>2 300</b>	<b>600</b>	<b>35,3%</b>
<b>Total</b>	<b>80 556</b>	<b>91 543</b>	<b>10 987</b>	<b>13,6%</b>

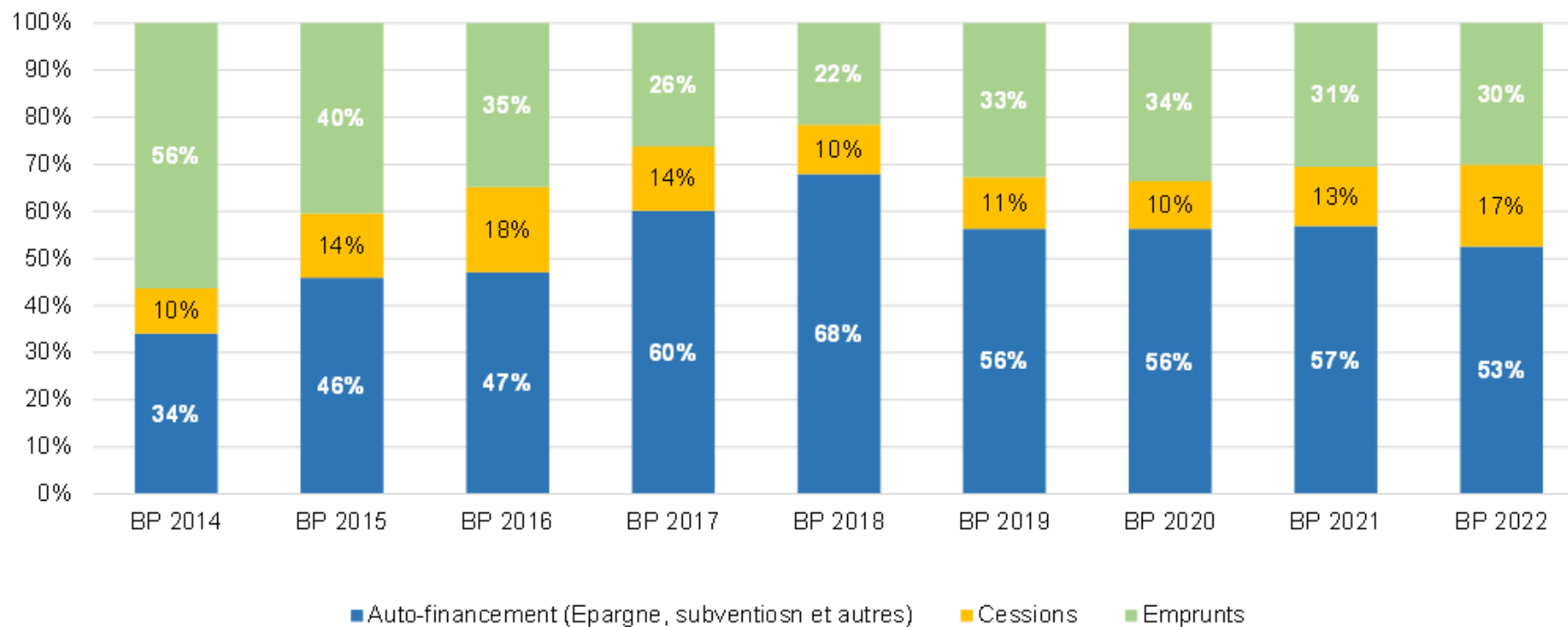
# Principales opérations d'investissement du budget principal

Libellé opération	Projet BP 2022
Aménagement / logement	31 389 000
<i>dont Réserves foncières</i>	<i>13 935 000</i>
<i>dont ZAC d'intérêt Communautaire</i>	<i>8 939 000</i>
<i>dont NPRU - Belle-Beille / Monplaisir / Réhabilitation Parc Social</i>	<i>4 515 000</i>
<i>dont habitat</i>	<i>4 000 000</i>
Territoire Intelligent	19 725 000
Voirie et Eaux Pluviales	16 584 000
Constructions scolaires	6 722 605
Enseignement Supérieur et Recherche	3 194 400
Plan Vélo	2 872 000
Reversement fiscalité commune	2 300 000
Moyens informatiques	1 830 000
Déplacements (Etudes et grands travaux)	1 302 000
Parcs et jardins	500 000
<b>Principales opérations - Budget principal 2022</b>	<b>86 419 005</b>
<b>% du budget (hors dette)</b>	<b>94%</b>



# Financement de l'investissement du budget principal

Mode de financement des investissements



# Budgets Eau et Assainissement 2022

## LES RECETTES DE FONCTIONNEMENT

- Les **produits issus de la vente d'eau** sont **en hausse de + 0,7 M€** et atteignent **24,2M€**,
- Les **produits d'exploitation de l'assainissement** sont en **hausse de + 1 M€** et se situent à **21,9 M€**,

## LES DÉPENSES DE FONCTIONNEMENT

- La **hausse de + 3,9 %** sur le **budget eau** principalement liée aux dépenses RH et à l'évolution des prix de l'énergie et des consommables,
- Sur le **budget Assainissement** une **hausse de 7,5 %** due également à la hausse des dépenses RH, l'augmentation du coût de l'énergie et le volume des boues traitées,

## ÉPARGNE ET DETTE

- L'**épargne des gestion** est **en progression de + de 3 %** sur le **budget eau** et **+ de 9%** sur le **budget assainissement**,
- **Financement des 2 programmes d'investissement sans emprunt**,

## L'INVESTISSEMENT : 23 M€

- Programme **Eau** : **11 M€** (Renouvellement et entretien du réseau, modernisation des équipements de l'usine, projet ozoneurs par exemple ),
- Programme **Assainissement** : **12 M€** (Renouvellement des stations de dépollution et de réseaux, ferme photovoltaïque sur le site de la Baumette)

# Budget Eau

## Fonctionnement

RECETTES				
	BP 2021	BP 2022	Ecart 2021/2022	%
<b>Prod Exploitation</b>	<b>23 505</b>	<b>24 162</b>	657	2,8%
<i>Dont vente d'eau aux abonnés</i>	19 300	19 600	300	1,6%
<i>Dont location compteurs</i>	4 000	4 350	350	8,8%
<b>Autres</b>	<b>1 469</b>	<b>1 563</b>	94	6,4%
<b>Redevance pollution</b>	<b>4 238</b>	<b>4 350</b>	112	2,6%
<b>Sous total</b>	<b>29 212</b>	<b>30 075</b>	863	3,0%

DEPENSES				
	BP 2021	BP 2022	Ecart 2021/2022	%
<b>Personnel</b>	<b>6 032</b>	<b>6 350</b>	318	5,3%
<b>Fonct. du service</b>	<b>8 495</b>	<b>8 806</b>	311	3,7%
<b>Revers. Redevance Pollution</b>	<b>4 238</b>	<b>4 350</b>	112	2,6%
<b>Sous total</b>	<b>18 765</b>	<b>19 506</b>	741	3,9%
<b>Epargne de gestion</b>	<b>10 447</b>	<b>10 569</b>	122	1,2%
Intérêts (hors ICNE)	889	750	-139	-15,6%
<b>Epargne brute</b>	<b>9 558</b>	<b>9 819</b>	261	2,7%
Capital	1 510	1 523	13	0,9%
<b>Epargne nette</b>	<b>8 048</b>	<b>8 296</b>	248	3,1%

## Investissement

FINANCEMENT				
	BP 2021	BP 2022	Ecart 2021/2022	%
<b>Epargne nette</b>	<b>8 048</b>	<b>8 296</b>	248	3,1%
<b>Subventions</b>	<b>420</b>	<b>0</b>	-420	
<b>Recettes d'équilibre</b>	<b>1 692</b>	<b>2 674</b>	982	
<b>Autres</b>	<b>30</b>	<b>30</b>	0	0,0%
<b>Total</b>	<b>10 190</b>	<b>11 000</b>	810	7,9%

DEPENSES				
	BP 2021	BP 2022	Ecart 2021/2022	%
<b>Dépenses d'équipement</b>	<b>10 190</b>	<b>11 000</b>	810	7,9%
<i>dont restructuration Bât. rue Chèvre</i>	200	228	28	14,0%
<i>dont travaux entretien et renouvellement du réseau</i>	5 738	5 413	-325	-5,7%
<i>dont travaux production et stockage</i>	2 000	2 897	897	44,9%
<i>dont logiciel de supervision, CRC et architecture de cybersécurité</i>	750	748	-2	-0,3%
<b>Total</b>	<b>10 190</b>	<b>11 000</b>	810	7,9%

# Budget Assainissement

## Fonctionnement

(en milliers d'Euros)

RECETTES				
	BP 2021	BP 2022	Ecart 2021/2022	%
<b>Prod. Exploitation</b>	<b>20 787</b>	<b>21 872</b>	<b>1 085</b>	<b>5,2%</b>
<i>dont Redevance assainis. collectif</i>	19 500	20 500	1 000	5,1%
<i>dont branchem ents</i>	750	850	100	13,3%
<b>Station Baumette</b>	<b>1 196</b>	<b>1 220</b>	<b>24</b>	<b>2,0%</b>
<i>dont Rem boursement charges d'exploitation biogaz</i>	960	980	20	2,1%
<b>Participation PRE/PFAC</b>	<b>1 800</b>	<b>2 200</b>	<b>400</b>	<b>22,2%</b>
<b>Redevance Mod réseaux</b>	<b>2 480</b>	<b>2 480</b>	<b>0</b>	<b>0,0%</b>
<b>Autres</b>	<b>145</b>	<b>145</b>	<b>0</b>	<b>0,0%</b>
<b>Sous total</b>	<b>26 408</b>	<b>27 917</b>	<b>1 509</b>	<b>5,7%</b>

DEPENSES				
	BP 2021	BP 2022	Ecart 2021/2022	%
<b>Personnel</b>	<b>3 872</b>	<b>4 250</b>	<b>378</b>	<b>9,8%</b>
<b>Station Baumette</b>	<b>4 597</b>	<b>4 947</b>	<b>350</b>	<b>7,6%</b>
<b>Fonct. du service</b>	<b>3 944</b>	<b>4 328</b>	<b>384</b>	<b>9,7%</b>
<i>dont crédits pour annulation des dossiers PFAC</i>	150	150	0	0,0%
<i>dont charges d'exploitation du CMA</i>	288	285	-3	-1,0%
<i>dont gestion des boues STEP Baum ette</i>	580	650	70	12,1%
<i>dont énergie pour réseaux et stations</i>	655	750	95	14,5%
<b>Redevance Mod réseaux</b>	<b>2 480</b>	<b>2 480</b>	<b>0</b>	<b>0,0%</b>
<b>Sous total</b>	<b>14 893</b>	<b>16 005</b>	<b>1 112</b>	<b>7,5%</b>
<b>Epargne de gestion</b>	<b>11 515</b>	<b>11 912</b>	<b>397</b>	<b>3,4%</b>
Intérêts (hors ICNE)	1 642	1 110	-532	-32,4%
<b>Epargne brute</b>	<b>9 873</b>	<b>10 802</b>	<b>929</b>	<b>9,4%</b>
Capital	1 020	1 020	0	0,0%
<b>Epargne nette</b>	<b>8 853</b>	<b>9 782</b>	<b>929</b>	<b>10,5%</b>

## Investissement

FINANCEMENT				
	BP 2021	BP 2022	Ecart 2021/2022	%
<b>Epargne nette</b>	<b>8 853</b>	<b>9 782</b>	<b>929</b>	<b>10,5%</b>
<b>Subventions</b>	<b>400</b>	<b>942</b>	<b>542</b>	<b>135,5%</b>
<b>Recette d'équilibre / emprunt</b>	<b>827</b>	<b>1 147</b>	<b>320</b>	<b>38,7%</b>
<b>Autres</b>	<b>90</b>	<b>130</b>	<b>40</b>	<b>44,4%</b>
<b>Total</b>	<b>10 170</b>	<b>12 000</b>	<b>1 830</b>	<b>18,0%</b>

DEPENSES				
	BP 2021	BP 2022	Ecart 2021/2022	%
<b>Dépenses d'équipement</b>	<b>10 170</b>	<b>12 000</b>	<b>1 830</b>	<b>18,0%</b>
<i>dont stations de dépollution périphériques</i>	1 030	1 555	525	51,0%
<i>dont travaux entretien et renouvel. du réseau</i>	7 139	7 689	550	7,7%
<i>dont travaux STEP Baum ette</i>	315	1 350	1 035	328,6%
<i>dont logiciel de supervision, GRC et architecture de cybersécurité</i>	750	674	-76	-10,1%
<b>Total</b>	<b>10 170</b>	<b>12 000</b>	<b>1 830</b>	<b>18,0%</b>

un TERRITOIRE  
EN MOUVEMENT

# Budget Déchets 2022

## LES RECETTES DE FONCTIONNEMENT

- Le produit de **Taxe d'Enlèvement des Ordures Ménagères (TEOM)** est ajusté à **30,9M€**, compte tenu de la revalorisation des bases décidées par l'Etat,
- **Les autres recettes** (recettes collecte sélective notamment) progressent de BP à BP de **12 %**,

## LES DÉPENSES DE FONCTIONNEMENT

- Une hausse de **+ 7,9%** notamment liée à la progression des RH, une actualisation du prix des contrats d'exploitation et de l'augmentation de la Taxe Générale sur la Activités Polluantes (TGAP),

## ÉPARGNE ET DETTE

- **Financement** du programme d'investissement **sans emprunt**
- Poursuite du désendettement du budget annexe : - **66 % depuis 2014**

## L'INVESTISSEMENT

- Programme **Déchets** : **6 M€** (Travaux dans les déchetteries, renouvellement de bennes, acquisition de conteneurs enterrés l'acquisition de matériel de compostage / lombricompostage mis à disposition des habitants )

# Budget Déchets

## Fonctionnement

(en milliers d'Euros)

RECETTES				
	BP 2021	BP 2022	Evol. €	%
Prod. Exploitation	4 880	5 462	582	11,9%
<i>dont recettes collecte sélective</i>	3 561	3 851	290	8,1%
<i>dont recettes déchèteries</i>	967	1 162	195	20,2%
T.E.O.M	29 700	30 970	1 270	4,3%
R.E.O.M Loire Authion	1 026	350	-676	-65,9%
<b>Sous total</b>	<b>35 606</b>	<b>36 782</b>	<b>1 176</b>	<b>3,3%</b>

DEPENSES				
	BP 2021	BP 2022	Evol. €	%
Personnel	8 022	8 436	414	5,2%
Contrat exploitation	13 791	15 389	1 598	11,6%
<i>dont Prestations collecte sélective</i>	3 006	2 563	-443	-14,7%
<i>dont déchèteries</i>	2 988	3 787	799	26,7%
<i>dont Collecte des OM</i>	4 350	4 708	358	8,2%
Fonctionnement du service	5 917	6 086	169	2,9%
<i>dont subventions déchetterie Corné</i>	716	915	199	27,8%
<b>Sous total</b>	<b>27 730</b>	<b>29 911</b>	<b>2 181</b>	<b>7,9%</b>
<b>Epargne de gestion</b>	<b>7 876</b>	<b>6 871</b>	<b>-1 005</b>	<b>-12,8%</b>
Intérêts (hors ICNE)	479	455	-24	-5,0%
<b>Epargne brute</b>	<b>7 397</b>	<b>6 416</b>	<b>-981</b>	<b>-13,3%</b>
capital	743	763	20	2,7%
<b>Epargne nette</b>	<b>6 654</b>	<b>5 653</b>	<b>-1 001</b>	<b>-15,0%</b>

## Investissement

FINANCEMENT				
	BP 2021	BP 2022	Evol. €	%
Epargne nette	6 654	5 653	-1 001	-15,0%
Subventions / cessions	36	76	40	111,1%
FCTVA (dont Biopôle)	250	250	0	0,0%
Recette d'équilibre / Emprunt	280		-280	
<b>Total</b>	<b>7 220</b>	<b>5 979</b>	<b>-1 241</b>	<b>-17,2%</b>

DEPENSES				
	BP 2021	BP 2022	Evol. €	%
Dépenses d'équipement	7 220	5 979	-1 241	-17,2%
<i>dont Déchèteries</i>	1 652	2 505	853	51,6%
<i>dont Economie circulaire</i>	134	250	116	86,6%
<i>dont Territoire Intelligent</i>	1 000	428	-572	-57,2%
<b>Total</b>	<b>7 220</b>	<b>5 979</b>	<b>-1 241</b>	<b>-17,2%</b>

# Budget Transports 2022

- **LES RECETTES DE FONCTIONNEMENT :**

- **Versement mobilité de 58,7 M€** soit une hausse projetée de **+ 5,7 %** par rapport au BP 2021
- Des **recettes liées à la DSP stables à 16 M€** à revoir au moment du budget supplémentaire

- **LES DÉPENSES DE FONCTIONNEMENT :**

- Une hausse globale de **+ 1,3 M€** sur la **Délégation de Service Public de transports urbains**. Une nouvelle enveloppe également de **0,8 M€** pour **indemniser les commerçants** dans le cadre des travaux du tramway.

- **EPARGNE**

- Avec un niveau de **22,2 M€**, le niveau d'épargne de gestion progresse d'environ **9,1 %** (soit **+1,9 M€**)
- Les résultats budgétaires 2021 devraient permettre de **réduire significativement** le montant de **l'emprunt** d'équilibre positionné en 2022.

- **L'INVESTISSEMENT**

- **6 M€** pour les **Transports Urbains** (renouvellement du système d'aide à l'exploitation et actions au titre de la transition écologique),
- **70 M€** pour le **tramway** (Infrastructure et matériel roulant)

# Budget Transport

## Fonctionnement

(en milliers d'Euros)

RECETTES				
	BP 2021	BP 2022	Evol. €	%
Versement mobilité	55 550	58 700	3 150	5,7%
DGD Transp. Scolaires	2 177	2 177	0	0,0%
Participation ALM	11 442	11 442	0	0,0%
Reversement fiscalité et autres	71	120	49	70,0%
Recettes DSP RD Angers	16 000	16 000	0	0,0%
<b>Sous Total</b>	<b>85 239</b>	<b>88 439</b>	<b>3 200</b>	<b>3,8%</b>

DEPENSES				
	BP 2021	BP 2022	Evol. €	%
Contribution forfaitaire fonct.	59 500	61 500	2 000	3,4%
Contribution d'équipement	1 600	872	-728	-45,5%
<i>DSP - Contribution annuelle d'équipement</i>	1 300	872	-428	-32,9%
Restitution de Fiscalité	985	1 015	30	3,0%
Fonct. Services / Autres	2 795	2 847	52	1,9%
<i>dont personnel</i>	610	587	-23	-3,8%
<i>dont tramway (indemnisation et autres)</i>	800	844	44	5,5%
<b>Sous Total</b>	<b>64 880</b>	<b>66 234</b>	<b>1 354</b>	<b>2,1%</b>
<b>Epargne de gestion</b>	<b>20 359</b>	<b>22 205</b>	<b>1 846</b>	<b>9,1%</b>
<i>Intérêts (Hors ICNE)</i>	6 564	6 595	31	0,5%
<b>Epargne brute</b>	<b>13 795</b>	<b>15 610</b>	<b>1 815</b>	<b>13,2%</b>
<i>capital</i>	12 200	13 077	877	7,2%
<b>Epargne nette</b>	<b>1 595</b>	<b>2 533</b>	<b>938</b>	<b>58,8%</b>

## Investissement

FINANCEMENT				
	BP 2021	BP 2022	Evol. €	%
Epargne nette	1 595	2 533	938	58,8%
Remboursement TVA	10 300	10 300	0	0,0%
Subventions	8 500	7 050	-1 450	-17,1%
Recette d'équilibre / Emprunt provisoire	13 235	56 117	42 882	
<b>Total</b>	<b>33 630</b>	<b>76 000</b>	<b>42 370</b>	<b>126,0%</b>

DEPENSES				
	BP 2021	BP 2022	Evol. €	%
Transports URBAINS	3 625	6 000	2 375	65,5%
<i>dont Aménagement et entretien réseau</i>	490	2 160	1 670	
<i>dont Centre technique des transports</i>	410	713	303	
<i>dont Equipement des voyageurs</i>	100	420	320	
Tramway	30 000	70 000	40 000	133,3%
<b>Total</b>	<b>33 625</b>	<b>76 000</b>	<b>42 375</b>	<b>126,0%</b>



# Budget Aéroport

## Fonctionnement

(en milliers d'Euros)

RECETTES				
	BP 2021	BP 2022	Evol. €	%
Participation ALM	600	700	100	16,7%
Rep. Except. Résultat / Rec. Équilibre	302	207	-95	-31,5%
<b>Sous total</b>	<b>902</b>	<b>907</b>	<b>5</b>	<b>0,6%</b>

DEPENSES				
	BP 2021	BP 2022	Evol. €	%
Contrat d'exploitation	498	493	-5	-1,0%
Fonct. Service / Autres	274	284	10	3,6%
	<b>772</b>	<b>777</b>	<b>5</b>	<b>0,6%</b>
<b>Épargne de gestion</b>	<b>130</b>	<b>130</b>	<b>0</b>	<b>0%</b>
Intérêts (hors ICNE)	0	0	0	
<b>Épargne brute</b>	<b>130</b>	<b>130</b>	<b>0</b>	<b>0%</b>
Capital	0	0	0	
<b>Épargne nette</b>	<b>130</b>	<b>130</b>	<b>0</b>	<b>0%</b>

## Investissement

FINANCEMENT				
	BP 2021	BP 2022		%
Épargne nette	130	130	0	0,0%
<b>Total</b>	<b>130</b>	<b>130</b>	<b>0</b>	<b>0,0%</b>

DEPENSES				
	BP 2021	BP 2022	Evol. €	%
Dépenses d'équipement	130	130	0	0,0%
<b>Total</b>	<b>130</b>	<b>130</b>	<b>0</b>	<b>0,0%</b>

# Budget Réseau de Chaleur

## Fonctionnement

(en milliers d'Euros)

RECETTES				
	BP 2021	BP 2022	Evol. €	%
<b>Produits</b>	<b>1 318</b>	<b>1 171</b>	<b>-147</b>	<b>-11,2%</b>
<i>dont redevances</i>	1 113	968	-145	-13,0%
<b>Produits exceptionnels</b>	<b>145</b>	<b>396</b>	<b>251</b>	<b>173,1%</b>
<b>Sous Total</b>	<b>1 463</b>	<b>1 567</b>	<b>104</b>	<b>7,1%</b>

DEPENSES				
	BP 2021	BP 2022	Evol. €	%
<b>Charges à caractère général</b>	<b>195</b>	<b>175</b>	<b>-20</b>	<b>-10,3%</b>
<b>Dépenses de personnel</b>	<b>127</b>	<b>127</b>	<b>0</b>	<b>0,0%</b>
<b>Divers / Subventions</b>	<b>149</b>	<b>110</b>	<b>-39</b>	<b>-26,2%</b>
<b>Sous Total</b>	<b>471</b>	<b>412</b>	<b>-59</b>	<b>-12,5%</b>
<b>Épargne de gestion</b>	<b>992</b>	<b>1 155</b>	<b>163</b>	<b>16,4%</b>
Intérêts (Hors ICNE)	122	235	113	92,6%
<b>Épargne brute</b>	<b>870</b>	<b>920</b>	<b>50</b>	<b>5,7%</b>
capital	590	550	-40	-6,8%
<b>Épargne nette</b>	<b>280</b>	<b>370</b>	<b>90</b>	<b>32,1%</b>

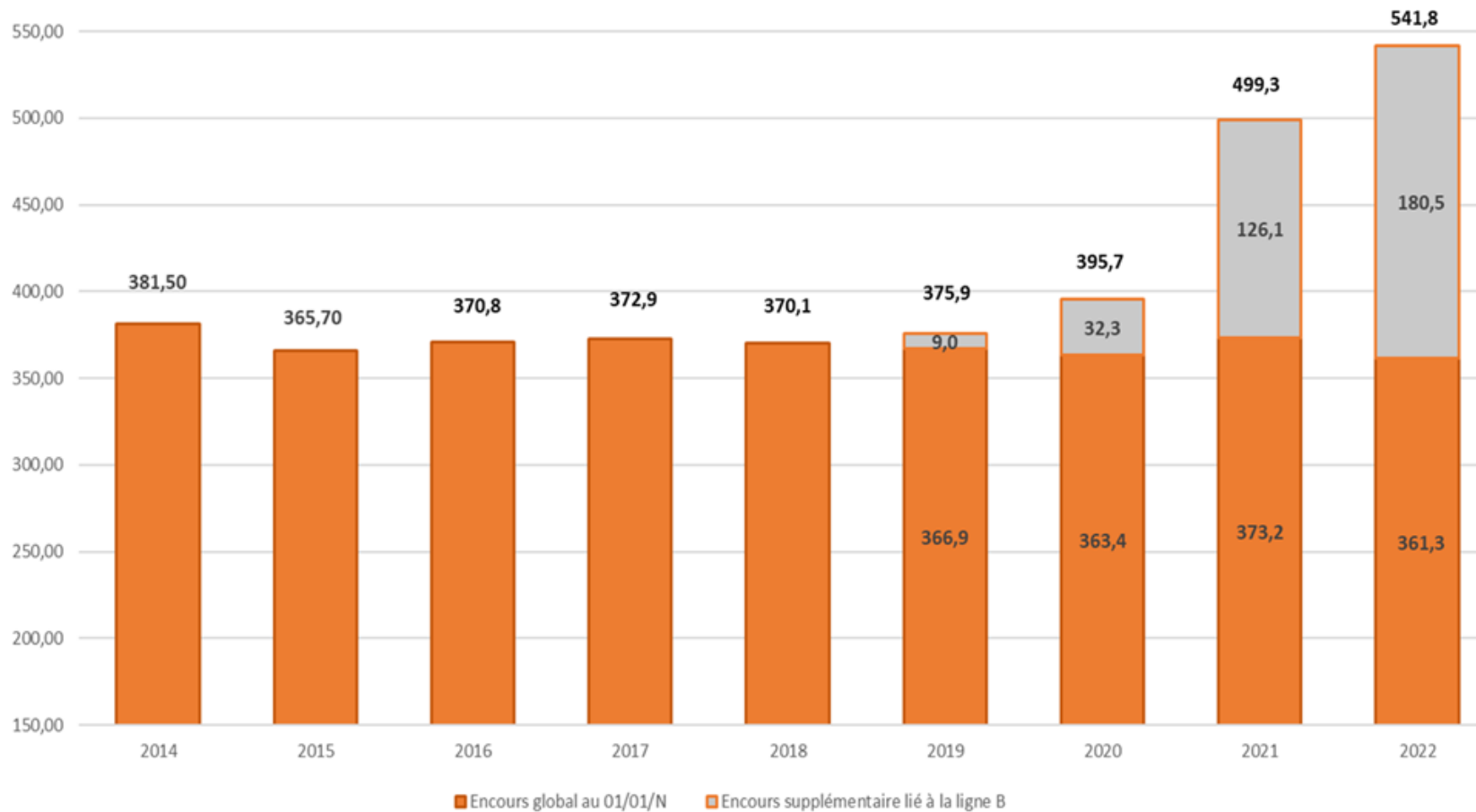
## Investissement

FINANCEMENT				
	BP 2021	BP 2022	Evol. €	%
<b>Épargne nette</b>	<b>280</b>	<b>370</b>	<b>90</b>	<b>32,1%</b>
<b>Autres recettes</b>	<b>1 798</b>	<b>303</b>	<b>-1 495</b>	<b>-83,1%</b>
<i>dont réseau Roseraie</i>	1 125	0	-1 125	-100,0%
<i>dont réseau Monplaisir</i>	423	303	-120	-28,4%
<b>Recette équilibre / Emprunt</b>	<b>939</b>	<b>324</b>	<b>-615</b>	<b>-65,5%</b>
<b>Total</b>	<b>3 017</b>	<b>997</b>	<b>-2 020</b>	<b>-67,0%</b>

DEPENSES				
	BP 2021	BP 2022	Evol. €	%
<b>Dépenses d'équipement</b>	<b>3 017</b>	<b>997</b>	<b>-2 020</b>	<b>-67,0%</b>
<i>dont réseau Roseraie</i>	1 460	150	-1 310	-89,7%
<i>dont réseau Monplaisir</i>	1 557	782	-775	-49,8%
<b>Total</b>	<b>3 017</b>	<b>997</b>	<b>-2 020</b>	<b>-67,0%</b>

# La dette

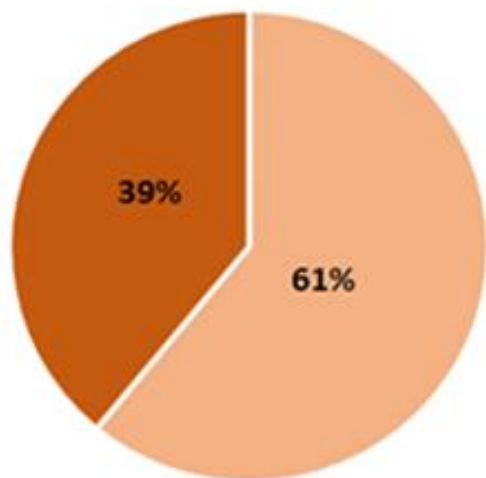
## Evolution de l'encours de dette sur la période 2014-2022 (en M€ - chiffres au 01/01/N)



# Sécurisation de la dette à risque :

## Un niveau de 14 % de l'encours atteint au 1<sup>er</sup> janvier 2022

STRUCTURE DETTE AU 01/01/2014

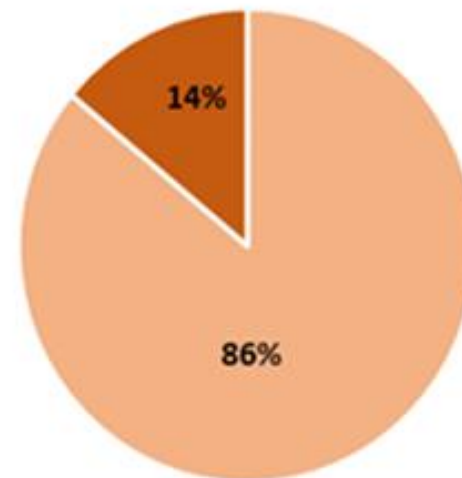


■ Prêts sécurisés ■ Prêts à risque

Actions de sécurisations  
engagées depuis 2014



STRUCTURE DETTE AU 01/01/2022



■ Prêts sécurisés ■ Prêts à risque

# La capacité de désendettement 2022

## Le budget principal

	BP 2014	BP 2015	BP 2016	BP 2017	BP 2018	BP 2019	BP 2020	BP 2021	BP 2022
Stock de dette au 1er janvier N en M€	92,4	87,2	96,7	105,6	121,7	132,3	142,6	164,2	162,6
Epargne brute en M€	15,5	16,9	27,2	29,6	34,6	35,7	34,9	29,5	30,4
Capacité de désendettement en nb d'année	5,2	5,2	3,6	3,6	3,5	3,7	4,1	5,6	5,3

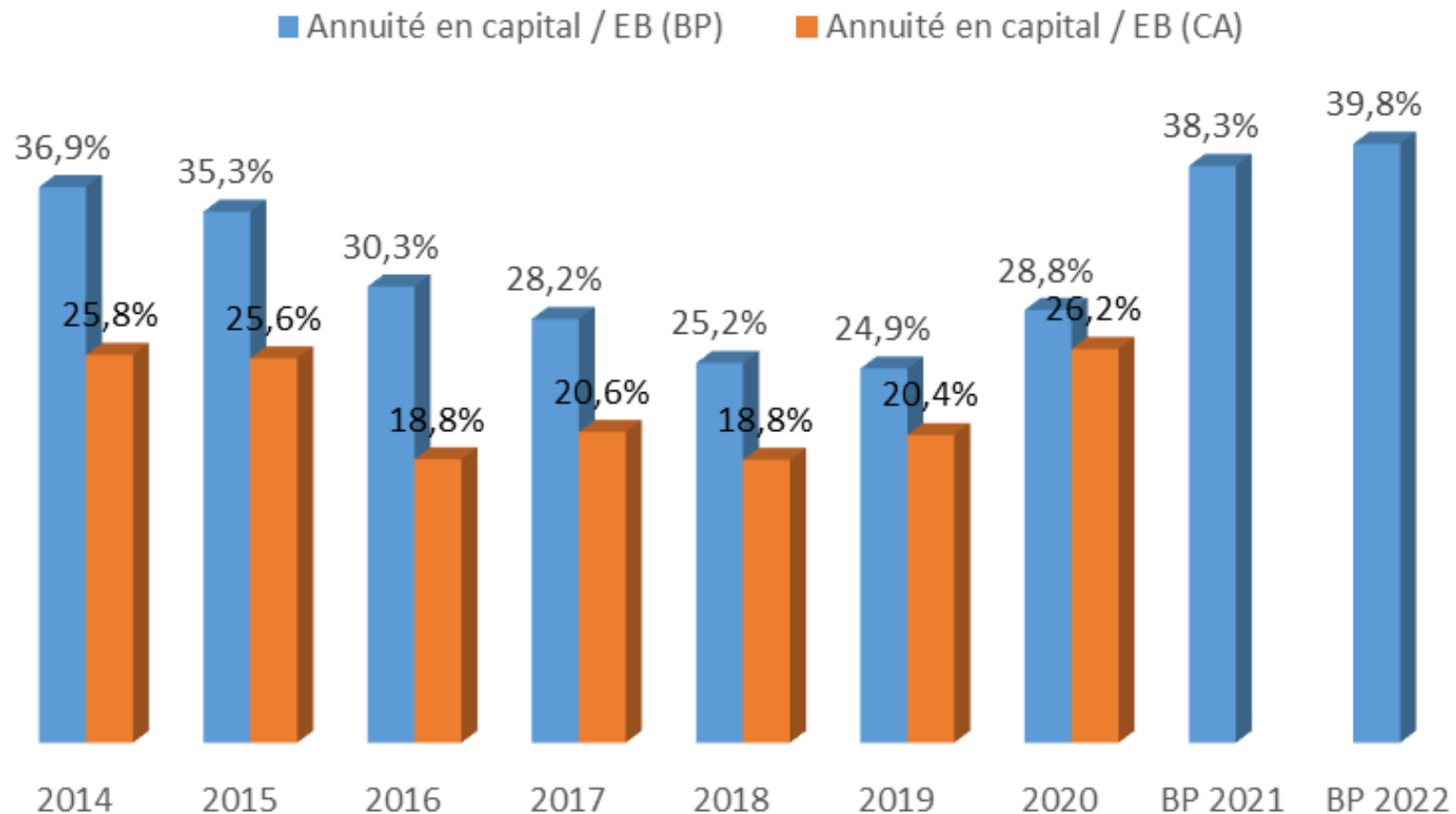
## Le budget consolidé


	BP 2014	BP 2015	BP 2016	BP 2017	BP 2018	BP 2019	BP 2020	BP 2021	BP 2022
Stock de dette au 1er janvier N en M€	381,5	365,7	357,8	356,5	354,4	360,8	381,1	499,3	541,8
Epargne brute en M€	42,5	45,9	55,4	63,2	72,5	76,8	79,6	71,2	74,1
Capacité de désendettement en nb d'années	9	8	6,5	5,6	4,9	4,7	4,8	7,0	7,3

**\* Cet indicateur financier central se situe à un bon niveau tant pour le budget principal que pour le budget consolidé et loin du seuil des 12 ans fixé par l'Etat**




# Le ratio annuité en capital de la dette / épargne brute pour le budget consolidé





# BUDGET PRIMITIF 2022

**CONSEIL DE COMMUNAUTÉ DU 14 MARS 2022**



ANGERS LOIRE MÉTROPOLE

Direction des Finances  
83, rue du Mail - BP 80011 - 49020 ANGERS Cedex 02 • Tél. :  
[www.angersloiremetropole.fr](http://www.angersloiremetropole.fr) •



angers loire  
métropole  
communauté d'agglomération

***VOTE***

***DU BUDGET PRIMITIF***

***2022***



# BUDGET PRINCIPAL

## VOTE DU BUDGET PRIMITIF 2022

### RECETTES

Fonctionnement		Total
013	Atténuations de charges	312 000 €
042	Opérations d'ordre de transfert entre sections	3 500 000 €
70	Produits des services, du domaine et ventes diverses	11 398 946 €
73	Impôts et taxes	108 672 135 €
74	Dotations, subventions et participations	41 608 676 €
75	Autres produits de gestion courante	2 277 994 €
76	Produits financiers	100 000 €
77	Produits exceptionnels	534 437 €
78	Reprises sur amortissements et provisions	5 000 000 €
<b>Recettes de fonctionnement - total</b>		<b>173 404 188 €</b>

Investissement		Total
021	Virement de la section de fonctionnement	10 946 983 €
024	Produits des cessions d'immobilisations (recettes)	16 000 000 €
040	Opérations d'ordre de transfert entre sections	23 000 000 €
041	Opérations patrimoniales	96 900 000 €
10	Dotations, fonds divers et réserves	12 750 000 €
13	Subventions d'investissement (reçues)	13 982 768 €
16	Emprunts et dettes assimilées	27 754 752 €
26	Participations et créances rattachées à des participations	500 000 €
27	Autres immobilisations financières	5 509 664 €
<b>Recettes de investissement - total</b>		<b>207 344 167 €</b>

### DEPENSES

Fonctionnement		Total
011	Charges à caractère général	28 641 704 €
012	Charges de personnel et frais assimilés	25 662 500 €
014	Atténuations de produits	34 063 299 €
023	Virement à la section d'investissement	10 946 983 €
042	Opérations d'ordre de transfert entre sections	23 000 000 €
65	Autres charges de gestion courante	43 728 362 €
66	Charges financières	2 800 000 €
67	Charges exceptionnelles	4 561 340 €
<b>Dépenses de fonctionnement - total</b>		<b>173 404 188 €</b>

Investissement		Total
040	Opérations d'ordre de transfert entre sections	3 500 000 €
041	Opérations patrimoniales	96 900 000 €
10	Dotations, fonds divers et réserves	2 300 000 €
16	Emprunts et dettes assimilées	15 400 662 €
20	Immobilisations incorporelles	7 487 000 €
204	Subventions d'équipement versées	12 798 605 €
21	Immobilisations corporelles	17 049 750 €
23	Immobilisations en cours	40 960 150 €
26	Participations et créances rattachées à des participations	560 000 €
27	Autres immobilisations financières	10 388 000 €
<b>Dépenses de investissement - total</b>		<b>207 344 167 €</b>



## BUDGET ANNEXE EAU VOTE DU BUDGET PRIMITIF 2022

### RECETTES

Fonctionnement		Total
013	Atténuations de charges	89 000 €
042	Opérations d'ordre de transfert entre sections	4 120 000 €
70	Ventes de produits fabriqués, prestations de services, marchandises	29 725 000 €
74	subventions d'exploitaitons	150 000 €
75	Autres produits de gestion courante	20 000 €
77	Produits exceptionnels	91 000 €

**Recettes de fonctionnement - total 34 195 000 €**

Investissement		Total
021	Virement à la section d'exploitation	6 533 600 €
040	Opérations d'ordre de transfert entre sections	7 405 000 €
041	Opérations patrimoniales	1 026 000 €
10	Dotations, fonds divers et réserves	2 674 400 €
16	emprunts et dettes assimilées	3 770 000 €
27	Autres immobilisations financières	20 000 €
458222	Convention Eau 2020 - COMxxx (R10K€)	10 000 €

**Recettes de investissement - total 21 439 000 €**

### DEPENSES

Fonctionnement		Total
011	Charges à caractère général	8 063 300 €
012	Charges de personnel et frais assimilés	6 350 000 €
014	Atténuation de produits	4 350 000 €
023	Virement à la section d'investissement	6 533 600 €
042	Opérations d'ordre de transfert entre sections	7 405 000 €
65	autres charges de gestion courante	472 100 €
66	Charges financières	750 000 €
67	Charges exceptionnelles	271 000 €

**Dépenses de fonctionnement - total 34 195 000 €**

Investissement		Total
040	Opérations d'ordre de transfert entre sections	4 120 000 €
041	Opérations patrimoniales	1 026 000 €
16	emprunts et dettes assimilées	5 283 000 €
20	immobilisations incorporelles	1 116 500 €
21	Immobilisations corporelles	3 858 000 €
23	immobilisations en cours	6 025 500 €
458122	Convention Eau 2020 - COMxxx (10K€)	10 000 €

**Dépenses de investissement - total 21 439 000 €**

## BUDGET ANNEXE ASSAINISSEMENT VOTE DU BUDGET PRIMITIF 2022

### RECETTES

Fonctionnement		Total
013	Atténuations de charges	65 000 €
042	Opérations d'ordre de transfert entre sections	1 615 000 €
70	Ventes de produits fabriqués, prestations de services, marchandises	27 712 000 €
75	Autres produits de gestion courante	80 000 €
77	Produits exceptionnels	59 500 €

**Recettes de fonctionnement - total 29 531 500 €**

Investissement		Total
021	Virement à la section d'exploitation	5 377 500 €
040	Opérations d'ordre de transfert entre sections	7 039 000 €
041	Opérations patrimoniales	561 000 €
10	Dotations, fonds divers et réserves	1 146 500 €
13	Subventions d'investissement	942 000 €
27	Autres immobilisations financières	60 000 €
458221	Convention ASS 2020 - COMxxx (R10KE)	70 000 €

**Recettes de investissement - total 15 196 000 €**

### DEPENSES

Fonctionnement		Total
011	Charges à caractère général	8 701 900 €
012	Charges de personnel et frais assimilés	4 250 000 €
014	Atténuation de produits	2 480 000 €
023	Virement à la section d'investissement	5 377 500 €
042	Opérations d'ordre de transfert entre sections	7 039 000 €
65	autres charges de gestion courante	202 100 €
66	Charges financières	1 110 000 €
67	Charges exceptionnelles	321 000 €
68	Dotations aux amortissements et aux provisions	50 000 €

**Dépenses de fonctionnement - total 29 531 500 €**

Investissement		Total
040	Opérations d'ordre de transfert entre sections	1 615 000 €
041	Opérations patrimoniales	561 000 €
16	emprunts et dettes assimilées	1 020 000 €
20	immobilisations incorporelles	897 500 €
21	Immobilisations corporelles	1 161 000 €
23	immobilisations en cours	9 871 500 €
458102	Convention ASS 2020 - COMXXX (20KE)	70 000 €

**Dépenses de investissement - total 15 196 000 €**



## BUDGET ANNEXE DECHETS VOTE DU BUDGET PRIMITIF 2022

### RECETTES

Fonctionnement	Total
013 Atténuations de charges	121 000 €
042 Opérations d'ordre de transfert entre sections	66 500 €
70 Produits des services, du domaine et ventes diverses	1 985 900 €
73 Impôts et taxes	30 970 000 €
74 Dotations, subventions et participations	3 650 000 €
77 Produits exceptionnels	56 000 €

**Recettes de fonctionnement - total 36 849 400 €**

Investissement	Total
021 Virement de la section de fonctionnement	4 183 560 €
024 Produits des cessions d'immobilisations (recettes)	16 000 €
040 Opérations d'ordre de transfert entre sections	2 300 000 €
041 Opérations patrimoniales	2 450 000 €
10 Dotations, fonds divers et réserves	250 000 €
13 Subventions d'investissement (reçues)	60 000 €
16 Emprunts et dettes assimilées	2 987 056 €

**Recettes de investissement - total 12 246 616 €**

### DEPENSES

Fonctionnement	Total
011 Charges à caractère général	20 283 640 €
012 Charges de personnel et frais assimilés	8 436 000 €
023 Virement à la section d'investissement	4 183 560 €
042 Opérations d'ordre de transfert entre sections	2 300 000 €
65 Autres charges de gestion courante	1 094 200 €
66 Charges financières	455 000 €
67 Charges exceptionnelles	47 000 €
68 Dotations aux amortissements et aux provisions	50 000 €

**Dépenses de fonctionnement - total 36 849 400 €**

Investissement	Total
040 Opérations d'ordre de transfert entre sections	66 500 €
041 Opérations patrimoniales	2 450 000 €
16 Emprunts et dettes assimilées	3 750 299 €
20 Immobilisations incorporelles	320 817 €
204 Subventions d'équipement versées	150 000 €
21 Immobilisations corporelles	2 178 000 €
23 Immobilisations en cours	3 331 000 €

**Dépenses de investissement - total 12 246 616 €**



## BUDGET ANNEXE AEROPORT VOTE DU BUDGET PRIMITIF 2022

### RECETTES

Fonctionnement	Total
042 Opérations d'ordre de transfert entre sections	130 282 €
74 subventions d'exploitations	700 000 €
77 Produits exceptionnels	207 336 €
<b>Recettes de fonctionnement - total</b>	<b>1 037 618 €</b>

Investissement	Total
021 Virement de la section d'exploitation	17 282 €
040 Opérations d'ordre de transfert entre sections	243 000 €
041 Opérations d'ordre de transfert entre sections	150 000 €
13 Subventions d'investissement	15 000 €
<b>Recettes de investissement - total</b>	<b>425 282 €</b>

### DEPENSES

Fonctionnement	Total
011 Charges à caractère général	284 500 €
023 Virement à la section d'investissement	17 282 €
042 Opérations d'ordre de transfert entre sections	243 000 €
65 autres charges de gestion courante	492 836 €
<b>Dépenses de fonctionnement - total</b>	<b>1 037 618 €</b>

Investissement	Total
040 Opérations d'ordre de transfert entre sections	130 282 €
041 Opérations d'ordre de transfert entre sections	150 000 €
23 immobilisations en cours	145 000 €
<b>Dépenses de investissement - total</b>	<b>425 282 €</b>

## BUDGET ANNEXE TRANSPORTS VOTE DU BUDGET PRIMITIF 2022

### RECETTES

Fonctionnement	Total
013 Atténuations de charges	6 600 €
042 Opérations d'ordre de transfert entre sections	1 185 500 €
70 Ventes de produits fabriqués, prestations de services, marchandises	14 864 000 €
73 Produits issus de la fiscalité	58 500 000 €
74 subventions d'exploitaitons	13 618 700 €
75 Autres produits de gestion courante	1 450 000 €
<b>Recettes de fonctionnement - total</b>	<b>89 624 800 €</b>

Investissement	Total
021 Virement de la section d'exploitation	5 296 265 €
040 Opérations d'ordre de transfert entre sections	11 500 000 €
041 Opérations d'ordre de transfert entre sections	215 500 000 €
10 Dotations, fonds divers et réserves	10 300 000 €
13 Subventions d'investissement	7 000 000 €
16 emprunts et dettes assimilées	56 166 902 €
<b>Recettes de investissement - total</b>	<b>305 763 167 €</b>

### DEPENSES

Fonctionnement	Total
011 Charges à caractère général	2 517 535 €
012 Charges de personnel et frais assimilés	586 500 €
014 Atténuation de produits	15 000 €
023 Virement à la section d'investissement	5 296 265 €
042 Opérations d'ordre de transfert entre sections	11 500 000 €
65 autres charges de gestion courante	62 981 500 €
66 Charges financières	6 595 000 €
67 Charges exceptionnelles	133 000 €
<b>Dépenses de fonctionnement - total</b>	<b>89 624 800 €</b>

Investissement	Total
040 Opérations d'ordre de transfert entre sections	1 185 500 €
041 Opérations d'ordre de transfert entre sections	215 000 000 €
16 emprunts et dettes assimilées	13 076 667 €
20 immobilisations incorporelles	201 000 €
21 Immobilisations corporelles	2 946 500 €
23 immobilisations en cours	72 853 500 €
<b>Dépenses de investissement - total</b>	<b>305 263 167 €</b>



## BUDGET ANNEXE RESEAUX DE CHALEUR VOTE DU BUDGET PRIMITIF 2022

### RECETTES

Fonctionnement	Total
042 Opérations d'ordre de transfert entre sections	180 000 €
74 subventions d'exploitations	15 000 €
75 Autres produits de gestion courante	1 155 700 €
77 Produits exceptionnels	395 955 €
<b>Recettes de fonctionnement - total</b>	<b>1 746 655 €</b>

Investissement	Total
040 Opérations d'ordre de transfert entre sections	1 100 000 €
041 Opérations patrimoniales	70 000 €
13 Subventions d'investissement	303 360 €
16 emprunts et dettes assimilées	323 640 €
<b>Recettes de investissement - total</b>	<b>1 797 000 €</b>

### DEPENSES

Fonctionnement	Total
011 Charges à caractère général	169 850 €
012 Charges de personnel et frais assimilés	127 000 €
042 Opérations d'ordre de transfert entre sections	1 100 000 €
65 autres charges de gestion courante	5 000 €
66 Charges financières	235 000 €
67 Charges exceptionnelles	109 805 €
<b>Dépenses de fonctionnement - total</b>	<b>1 746 655 €</b>

Investissement	Total
040 Opérations d'ordre de transfert entre sections	180 000 €
041 Opérations patrimoniales	70 000 €
16 emprunts et dettes assimilées	550 000 €
20 immobilisations incorporelles	92 000 €
21 Immobilisations corporelles	900 000 €
23 immobilisations en cours	5 000 €
<b>Dépenses de investissement - total</b>	<b>1 797 000 €</b>



## BUDGET ANNEXE LOTISSEMENT ECONOMIQUE VOTE DU BUDGET PRIMITIF 2022

### RECETTES

Fonctionnement	Total
042 Opérations d'ordre de transfert entre sections	2 000 000 €
77 Produits exceptionnels	155 000 €
<b>Recettes de fonctionnement - total</b>	<b>2 155 000 €</b>


Investissement	Total
040 Opérations d'ordre de transfert entre sections	2 000 000 €
27 Autres immobilisations financières	50 000 €
<b>Recettes de investissement - total</b>	<b>2 050 000 €</b>

### DEPENSES

Fonctionnement	Total
011 Charges à caractère général	155 000 €
042 Opérations d'ordre de transfert entre sections	2 000 000 €
<b>Dépenses de fonctionnement - total</b>	<b>2 155 000 €</b>


Investissement	Total
040 Opérations d'ordre de transfert entre sections	2 000 000 €
16 Emprunts et dettes assimilées	50 000 €
<b>Dépenses de investissement - total</b>	<b>2 050 000 €</b>





# BUDGET PRIMITIF 2022

**CONSEIL DE COMMUNAUTÉ DU 14 MARS 2022**



ANGERS LOIRE MÉTROPOLE

Direction des Finances  
83, rue du Mail - BP 80011 - 49020 ANGERS Cedex 02 • Tél. :  
[www.angersloiremetropole.fr](http://www.angersloiremetropole.fr) •



angers loire  
métropole  
communauté d'agglomération